

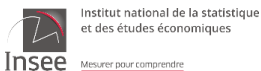
* Santé publique France remercie le large réseau d'acteurs sur lequel il s'appuie pour assurer la surveillance COVID-19 : réseau de médecins sentinelles, médecine libérale et hospitalière, urgences, laboratoires de biologie médicale hospitaliers et de ville, laboratoire Processus infectieux en milieu insulaire, sociétés savantes d'infectiologie, de réanimation, de médecine d'urgence, Samu Centre-15, ARS, Assurance maladie, Cnam, Inserm, Insee



Service Médical Réunion



Cerballiance



COVID-19 et autres virus respiratoires à La Réunion

POINT ÉPIDÉMIOLOGIQUE REGIONAL

09 Juin 2022

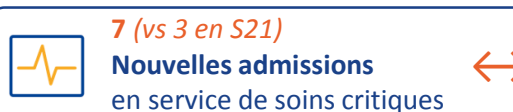
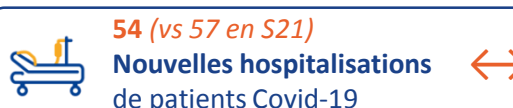
Santé publique France, dans le cadre de ses missions de surveillance, d'alerte et de prévention, analyse et publie les données concernant la COVID-19 et d'autres virus respiratoires issues de son réseau de partenaires* et de ses propres études et enquêtes.

Chiffres clés Covid-19 – La Réunion

Semaine 22 (du 30 mai au 5 juin 2022) en comparaison avec la Semaine 21 (du 23 au 29 mai 2022)

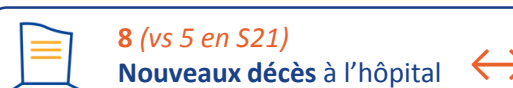


Du 30 mai au 5 juin 2022
+ **1 961** cas confirmés
Soit un total de 441 019* cas confirmés depuis le 11 mars 2020
(données Santé publique France)
* En considérant les codes postaux de résidence des personnes prélevées.



65,5 % (au 6 juin 2022)
Couverture vaccinale primo vaccination complète

41,5 % (au 6 juin 2022)
Couverture vaccinale première dose de rappel



* Taux corrigé pour l'effet du jour férié le 26/05

Points clés

En S22, la circulation virale continue sa décroissance de manière plus modérée, le taux d'incidence est de 228 cas pour 100 000 habitants soit -24% par rapport à la S21. Le taux de positivité est de 16%. A noter que le R effectif reste inférieur à 1 mais en légère augmentation. En parallèle, le nombre de nouvelles hospitalisations a cessé de diminuer entre la S21 et la S22. Les nouvelles admissions en soins critiques et les décès continuent de fluctuer à un niveau bas.

Le variant Omicron représente toujours 100% des séquences interprétables, avec le sous-lignage BA.2 dominant. Les sous-lignages BA.4 et BA.5 du variant Omicron ont été détectés à La Réunion.

On continue d'observer une circulation des virus grippaux en ville, sans impact sur le système hospitalier. La Réunion reste en pré-épidémie de grippe.

Dans le contexte fragile de levée des restrictions, il est essentiel de rester vigilants et mobilisés contre la Covid-19. Il apparaît indispensable d'intégrer des gestes barrières (le port du masque, le lavage des mains) aux habitudes de vie, dans la perspective d'une approche globale de prévention et en particulier pour protéger les plus vulnérables.

En cas de symptôme, de test positif ou de contact à risque, les mesures d'isolement préconisées doivent se poursuivre.

Afin de limiter la propagation de l'épidémie, il convient de :

Se faire vacciner

Respecter les gestes barrières

Se faire tester et s'isoler si symptômes ou contact à risque

Cas confirmés, incidence, dépistage

En S22, pour la sixième semaine consécutive, le taux d'incidence était en diminution (-24%) avec 228 cas pour 100 000 habitants, comparés à 300 cas pour 100 000 habitants (taux corrigé sur l'effet du jour férié) en S21. Cette diminution s'observe également, dans une moindre mesure, pour le taux de dépistage avec 1 418 tests pour 100 000 habitants en S22, soit une diminution de -8% par rapport à la S21 (Figure 1).

Le taux de positivité était également en baisse avec 16% des tests réalisés qui étaient positifs en S22, soit une diminution de 3 points par rapport à la S21. Ce taux était de 34% chez les symptomatiques et de 8% chez les asymptomatiques (Figure 2).

En S22, parmi toutes les personnes testées (n=12 194), 63% étaient asymptomatiques (vs 63% en S21) et 31% étaient symptomatiques (vs 32% en S21). Enfin, parmi les 1 961 cas positifs, 66% étaient symptomatiques et 29% étaient asymptomatiques.

Figure 1. Evolution du taux d'incidence (rouge) et du taux de dépistage (bleu) du SARS-CoV-2 (pour 100 000 habitants), La Réunion, S01/2021 à S22/2022, au 8 juin 2022 (Source : SI-DEP - exploitation : Santé publique France)

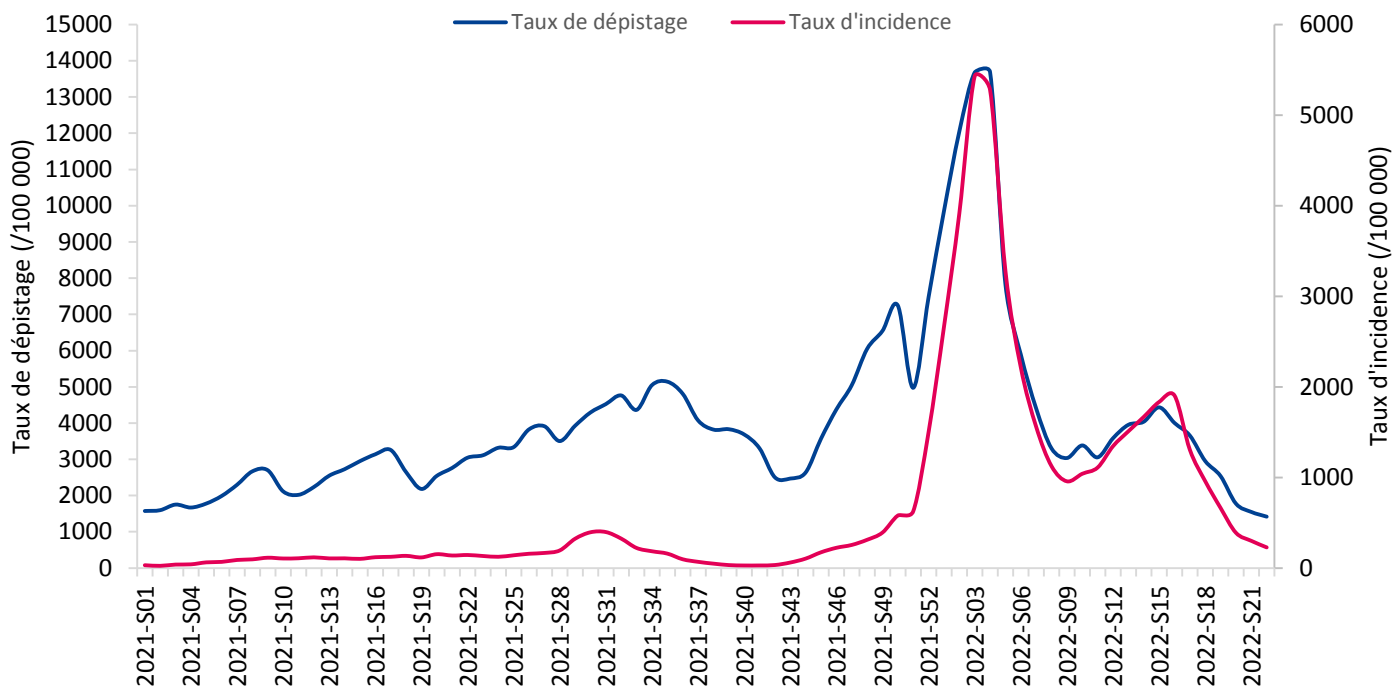
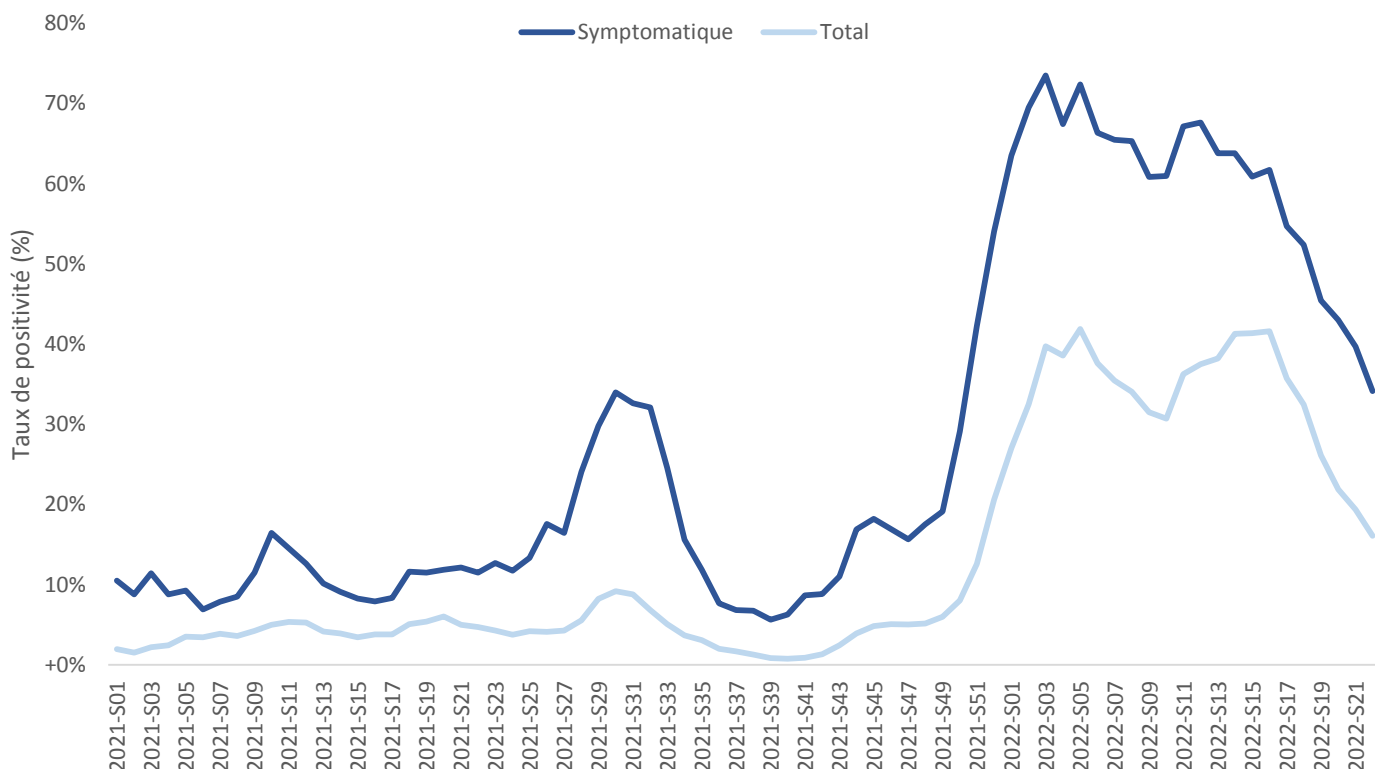


Figure 2. Evolution de taux de positivité total et du taux de positivité chez les symptomatiques, La Réunion, S01/2021 à S22/2022, au 8 juin 2022 (Source : SI-DEP - exploitation : Santé publique France)



Cas confirmés, incidence, dépistage

En S22, on observe une diminution du taux d'incidence chez toutes les classes d'âges, la plus importante étant chez les 15 à 45 ans et la plus faible chez les 65 à 75 ans, respectivement -21% et -8% par rapport à la semaine précédente.

Le taux de positivité a également diminué pour toutes les classes d'âges, de la même manière que pour le taux d'incidence, la diminution la plus importante est chez les 15 à 45 ans et la plus faible chez les 65 à 75 ans (respectivement -21% et -8%) (Tableau 1).

Tableau 1. Evolution de taux de positivité par classes d'âges, La Réunion, S16/2022 à S22/2022, au 8 juin 2022 (Source : SI-DEP - exploitation : Santé publique France)

	2022-S16	2022-S17	2022-S18	2022-S19	2022-S20	2022-S21	2022-S22
[0,15[-10%	-16%	-9%	-19%	-19%	-4%	-14%
[15,45[-1%	-16%	-7%	-20%	-22%	-9%	-21%
[45,65[6%	-13%	-12%	-19%	-14%	-12%	-16%
[65,75[2%	-13%	-13%	-19%	-9%	-19%	-8%
75 et plus	6%	-3%	-3%	-24%	-11%	-23%	-11%

Nombre de reproduction effectif (R_{eff})

Les estimations SI-DEP et OSCOUR prennent en compte les données jusqu'au 04 juin et pour SIVIC jusqu'au 05 juin 2022. A La Réunion, le R_{eff} SIDEP est en légère augmentation depuis la S21; il est toujours significativement inférieure à 1.

SIDEP	OSCOUR	SIVIC
0,73 (0,70-0,76)	0,81 (0,57-1,08)	0,64 (0,47-0,85)

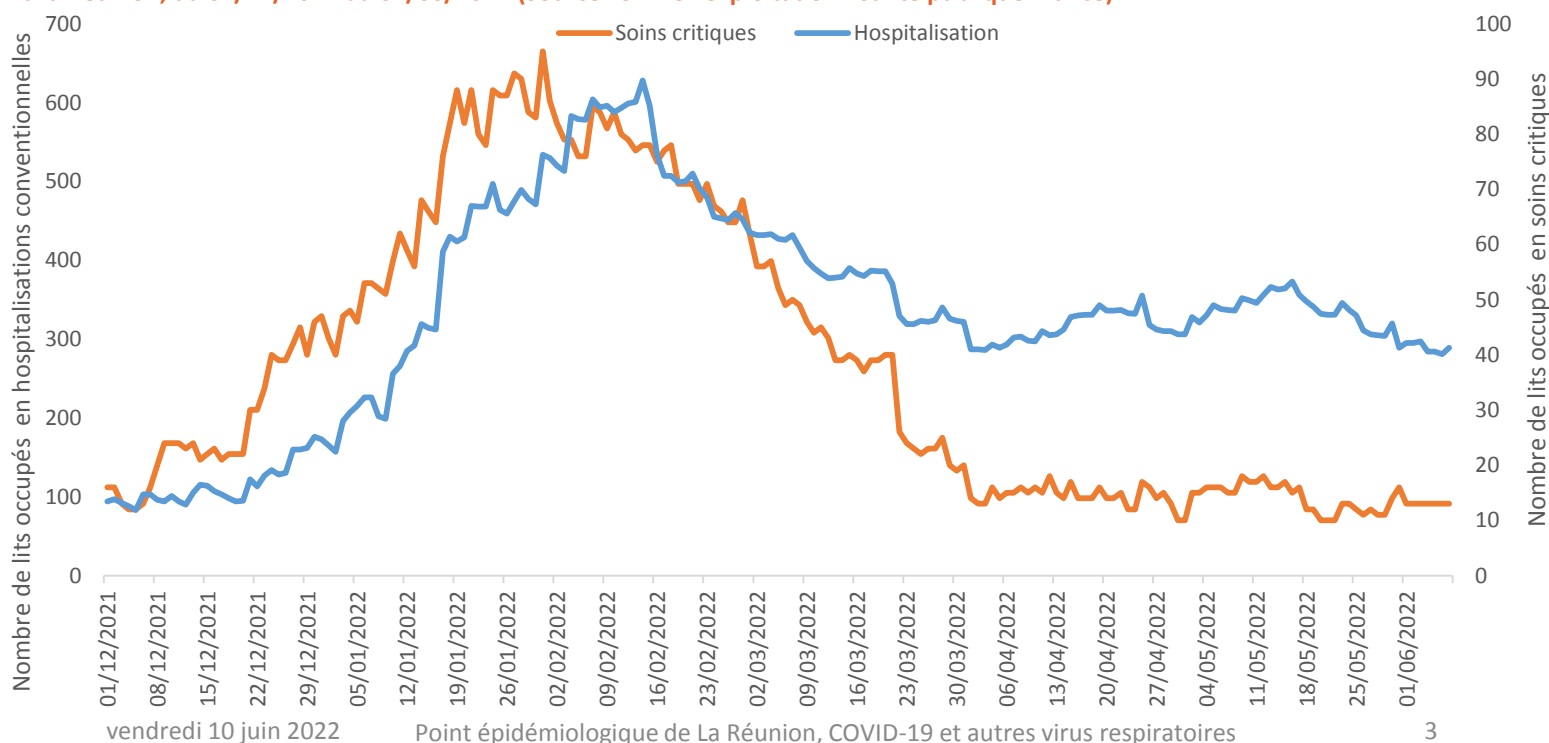
Hospitalisations, admissions en soins critiques et décès (SI-VIC)

Au 7 juin 2022, 289 patients positifs au COVID-19 étaient hospitalisés à La Réunion. En S22, les nouvelles hospitalisations étaient stables avec 54 nouvelles hospitalisations contre 57 la semaine précédente.

Au 7 juin 2022, 13 patients COVID-19 étaient en soins critiques, ce nombre est stable à un niveau bas depuis le 1 avril 2022 (Figure 3). La forte diminution des nouvelles admissions en soins critiques engagée en S21 ne s'est pas confirmée en S22. En effet, il y a eu 7 nouvelles admissions en S22 contre seulement 3 en S21, les admissions en soins critiques fluctuent à un niveau bas.

Du 11 mars 2020 au 5 juin 2022, 810 décès de patients hospitalisés ont été déclarés. En S22, 8 décès ont été recensés.

Figure 3. Evolution du nombre de lits occupés en soins critiques et en médecine conventionnelle en lien avec le SARS-COV-2 par jour, à la Réunion, du 01/12/2021 au 07/06/2022 (Source : SI-VIC - exploitation : Santé publique France)



Où et comment se faire vacciner ?

Toutes personnes de plus de 5 ans peuvent se rendre :

- chez leur médecin, infirmier ou pharmacien de ville, si ces professionnels de santé sont volontaires

[Trouver un lieu de vaccination COVID-19](#)

- au Vaccinobus, sans rendez-vous

[Voir les prochaines dates et lieux d'arrêt du Vaccinobus](#)

Depuis le 18 février, les personnes vulnérables (personnes de plus de 60 ans et personnes immunodéprimées) sont éligibles à une deuxième dose de rappel qui est recommandée pour renforcer leur protection contre les formes graves en réduisant les hospitalisations et les décès.

[En savoir plus sur le deuxième rappel](#)



Notre action de prévention par la production de messages et la mise à disposition d'outils pour tous



Catalogue des outils COVID-19

Retrouvez l'ensemble des outils de prévention (Affiches, spots radio, spots vidéo...) régulièrement mis à jour et destinés tant aux professionnels de santé qu'au grand public sur le site de Santé Publique France : [Catalogue des outils COVID-19](#) (avril 2022)

Retrouvez de nouvelles vidéos sur [l'espace accessible](#) du site de Santé publique France ou sur le site [Vaccination info service](#)



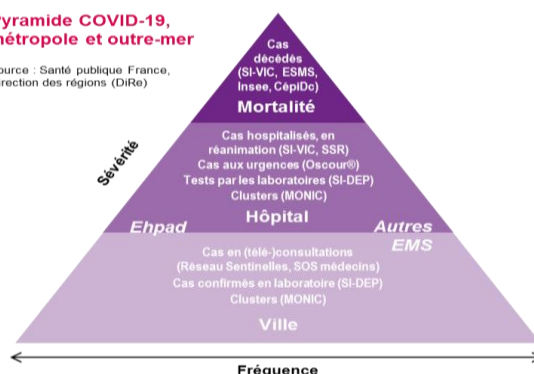
Pour en savoir plus sur la COVID-19, les systèmes de surveillance et la vaccination, consultez le dossier [Santé Publique France](#) et le site [Vaccination Info Service](#).

Pour plus d'informations sur les données régionales, consultez les [Points épidémiologiques régionaux](#).

Retrouvez toutes les données en accès libre sur [Géodes](#).

Pyramide COVID-19, métropole et outre-mer

Source : Santé publique France, Direction des régions (DiRe)



CégiDo : Insee - Centre d'épidémiologie sur les causes médicales de décès ; Ehpad : Etablissement d'hébergement pour personnes âgées dépendantes ; EMS : Etablissement médico-social ; ESMS : Etablissement social et médico-social ; Insee : Institut national de la statistique et des études économiques ; MONIC : Système d'information de monitoring des clusters ; Oscour® : Organisation de la surveillance coordonnée des urgences ; SI-DEP : Système d'informations de dépistage ; SI-VIC : Système d'information des victimes ; SSR : Services sentinelles de réanimation/sans soins intensifs

Missions de Santé publique France

Surveiller, comprendre la dynamique de l'épidémie, anticiper les scénarii, mettre en place des actions pour prévenir et limiter la transmission du virus, mobiliser la réserve sanitaire. En région, coordonner la surveillance, investiguer, analyser les données, apporter l'expertise à l'ARS pour l'aide à la décision.

Citer ce document : COVID-19. Point épidémiologique hebdomadaire, La Réunion, 10 juin 2022 Santé publique France-Réunion

Responsable de Santé publique France La Réunion : Luce Menudier

Santé publique France Réunion
2 bis, avenue Georges Brassens, CS 61002
97 743 Saint-Denis Cedex 09
oceanindien@santepubliquefrance.fr