

# VEILLEHEBDO

## CORSE

**N°2023 - 09** publié le mercredi 8 mars 2023

Période analyse : du lundi 27 février au dimanche 5 mars 2023

### | POINTS CLEFS |

#### | COVID-19 |

En S09, la circulation virale diminue. Au 5 mars, la file active des hospitalisations conventionnelles diminuait par rapport au dimanche précédent et aucune personne n'était hospitalisée en réanimation/soins intensifs suite à une infection par Covid-19.

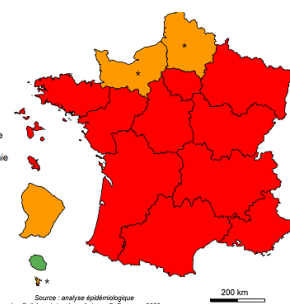
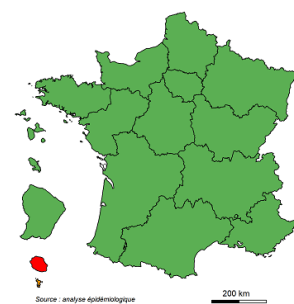
- taux d'incidence en diminution ;
  - taux de dépistage en diminution ;
  - taux de positivité en diminution ;
  - activité liée au Covid-19 dans l'association SOS Médecins stable ;
  - activité liée au Covid-19 aux urgences stable et faible ;
  - file active des hospitalisations conventionnelles en diminution ;
  - aucune hospitalisation en réanimation ou soins intensifs ;
  - un nouveau décès enregistré.
- Plus d'infos en [page 2](#).

#### | SURVEILLANCE DES ÉPIDÉMIES HIVERNALES |

BRONCHIOLETTE : → [page 3](#)

GRIPPE : ↘ [page 4](#)

GASTRO-ENTERITES : [page 5](#)



- associations SOS Médecins : activité faible ;
- services des urgences : activité faible ;
- réseau Sentinelles : activité faible.

Phases épidémiques (bronchiolite et grippe uniquement) :

■ pas d'épidémie ■ post-épidémie ■ épidémie

Évolution des indicateurs (sur la semaine écoulée par rapport à la précédente) :

↗ augmentation → stable ↘ diminution

#### | MORTALITÉ TOUTES CAUSES |

Plus d'infos en [page 6](#).

#### | POLLENS |

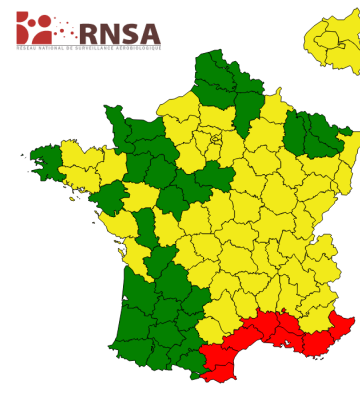
Le risque allergique sur l'ensemble de la Corse est considéré comme **modéré** (2/3), lié aux cupressacées et aux aulnes.



Plus d'informations :

- <http://www.corse-pollens.fr/>
- [Bulletins allergo-polliniques et prévisions](#)

(Source : Réseau national de surveillance aérobiologique)



**Tableau 1** - Indicateurs épidémiologiques régionaux et départementaux, semaines 2023-S08 et 2023-S09, Corse (source : SI-DEP)

tous âges	Corse			Corse-du-Sud			Haute-Corse		
	S08	S09	évolution S08 vs S09	S08	S09	évolution S08 vs S09	S08	S09	évolution S08 vs S09
taux d'incidence (pour 100 000 hab.)	44	27	- 39 %	46	24	- 48 %	42	29	- 31 %
taux de dépistage (pour 100 000 hab.)	643	547	- 15 %	696	573	- 18 %	597	524	- 12 %
taux de positivité (%)	6,8	4,9	- 1,9 point de %	6,6	4,2	- 2,4 points de %	7,1	5,5	- 1,6 point de %

### Méthodologie

Ce bilan a été réalisé à partir des sources de données suivantes : les laboratoires de ville et hospitaliers (SI-DEP) ; l'association SOS Médecins d'Ajaccio ; les collectivités de personnes âgées (Ehpad, etc.) et les autres établissements sociaux et médico-sociaux ; les services d'accueil d'urgence et accueils médicaux non programmés (Oscour®) ; les services hospitaliers dont les réanimations (SI-VIC).

### Surveillance virologique

**Au niveau régional et départemental**, en S09, tous les indicateurs diminuent, avec une tendance plus marquée en Corse-du-Sud qu'en Haute Corse pour tous les indicateurs.

Les effectifs étant faibles, les variations observées sur les évolutions devront être interprétées avec prudence.

**Par territoire de projets**, la circulation virale est globalement faible et stable dans l'ensemble des territoires. Étant donné les faibles effectifs, ces tendances doivent être interprétées avec prudence.

### Surveillance en ville

En S09, SOS Médecins a effectué 23 consultations pour suspicion de Covid-19, soit 1,2 % de la part d'activité, stable par rapport à la semaine précédente (1,2 % en S08 — figure ci-dessous).

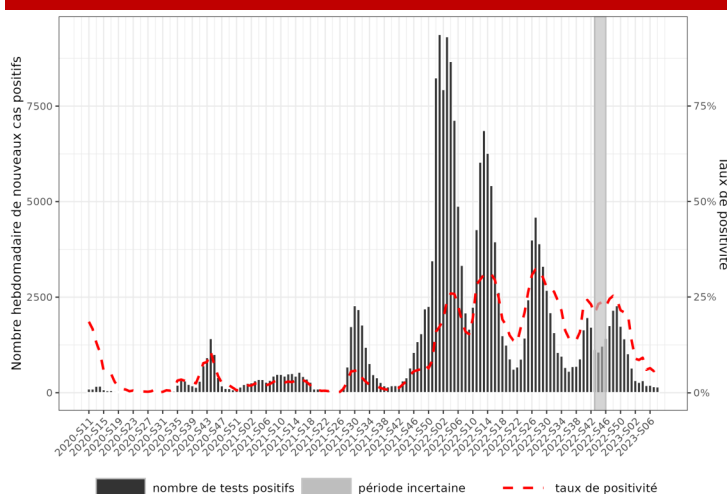
### Surveillance en milieu hospitalier

Sept passages aux **urgences** pour suspicion de Covid-19 ont été enregistrés en S09 (vs 6 passages en S08 — figure ci-dessous). L'activité reste faible et stable par rapport à la semaine précédente (0,4 vs 0,3 % en S08).

La file active des **hospitalisations** conventionnelles pour Covid-19 diminue (59 hospitalisations le 5 mars vs 67 le 26 février). En S09, 6 personnes ont été admises en hospitalisation conventionnelle, contre 22 la semaine précédente.

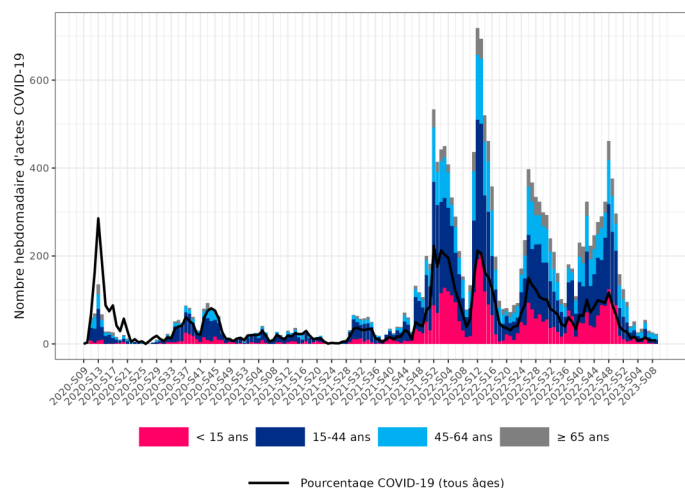
Au 5 mars, en Corse, aucun patient n'était hospitalisé en réanimation ou soins intensifs/continus comme le 26 février, et un nouveau décès a été rapporté par rapport au 26 février.

**Figure 1** - Nombre de tests positifs et taux de positivité pour le SARS-CoV-2 par semaine de prélèvement, semaines 2020-S09 à 2023-S09, Corse (sources : laboratoires avant le 13 mai 2020, SI-DEP à partir du 13 mai 2020)

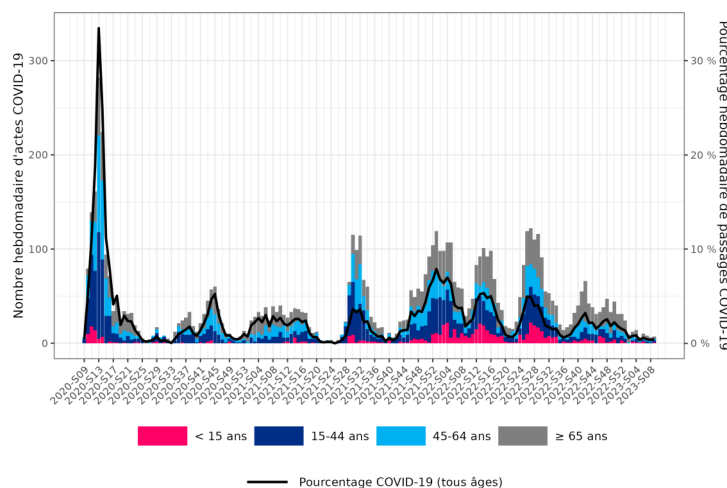


**Covid-19 - par classe d'âge - Corse - semaines 2020-S09 à 2023-S09**

### SOS MÉDECINS



### SERVICES DES URGENCES



Covid-19 : pour rester informé sur la situation en France et dans le monde, [cliquez ici](#).

# | BRONCHIOLITE |

## Synthèse des données disponibles

Période du lundi 27 au dimanche 5 mars 2023

### Pas d'épidémie

L'épidémie 2022-2023 aura duré 7 semaines (de la semaine 2021-S43 à la semaine 2023-S02).

**SOS Médecins** - La proportion de consultations pour bronchiolite chez les moins de 2 ans reste à peu près stable par rapport à la semaine précédente.

**Services des urgences** - La proportion de consultations pour bronchiolite chez les moins de 2 ans diminue légèrement par rapport à la semaine précédente.

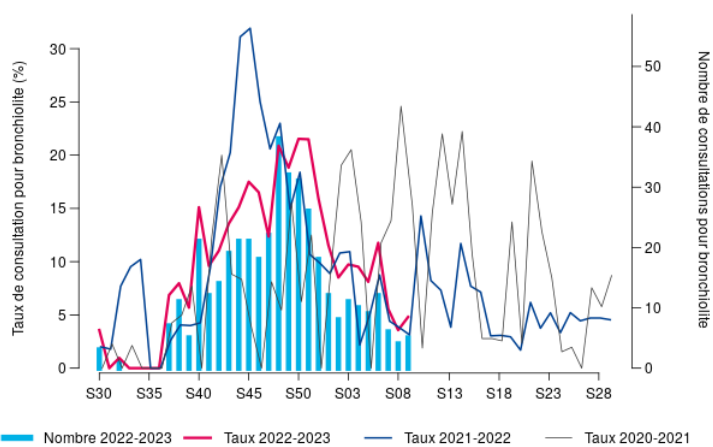
**Situation au niveau national** : [site Internet Santé publique France](https://www.internet-sante.fr)

ASSOCIATIONS SOS MEDECINS	2023-05	2023-06	2023-07	2023-08	2023-09
nombre total de consultations d'enfants de moins de 2 ans	111	102	108	112	<b>104</b>
consultations pour diagnostic bronchiolite	9	12	6	4	<b>5</b>
% par rapport au nombre total de consultations codées d'enfants de moins de 2 ans	8,1 %	11,8 %	5,6 %	3,6 %	<b>4,8 %</b>

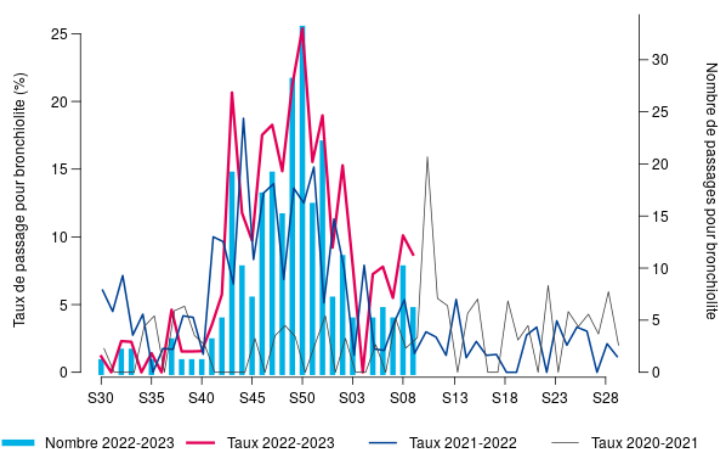
SERVICES DES URGENCES	2023-05	2023-06	2023-07	2023-08	2023-09
nombre total de passages d'enfants de moins de 2 ans	69	77	91	99	<b>69</b>
passages pour bronchiolite d'enfants de moins de 2 ans	5	6	5	10	<b>6</b>
% par rapport au nombre total de passages codés d'enfants de moins de 2 ans	7,2 %	7,8 %	5,5 %	10,1 %	<b>8,7 %</b>
hospitalisations pour bronchiolite d'enfants de moins de 2 ans	3	1	1	1	<b>4</b>

### Bronchiolite - moins de 2 ans - Corse - semaine 2023-S09 (du 27-02-2023 au 05-03-2023)

#### SOS MÉDECINS



#### SERVICES DES URGENCES



# | GRIPPE, SYNDROMES GRIPPAUX |

## Synthèse des données disponibles

Période du lundi 27 au dimanche 5 mars 2023

### 13<sup>e</sup> semaine d'épidémie

**SOS Médecins** - La proportion de consultations pour syndrome grippal diminue fortement par rapport à la semaine précédente.

**Réseau Sentinelles** - Le taux d'incidence pour syndromes grippaux, non encore consolidé, est de 64 pour 100 000 habitants (IC<sub>95</sub> % [0 ; 141]). En S08, ce taux était de 147 pour 100 000 habitants (IC<sub>95</sub> % [45 ; 249]).

Au total, depuis le début de la surveillance (semaine 2022-S42), 17 influenza A (dont 14 de la souche H<sub>3</sub>N<sub>2</sub> et 3 de la souche H<sub>1</sub>N<sub>1</sub>), 9 influenza B (uniquement de la souche victoria), 6 adénovirus, 7 coronavirus saisonniers, 7 métapneumovirus, 4 virus para influenzae, 9 rhinovirus, 6 VRS et 4 SARS-CoV-2 ont été isolés par les médecins du réseau Sentinelles sur un total de 73 prélèvements dont 13 étaient négatifs.

**Services des urgences** - La proportion de passages aux urgences pour syndrome grippal diminue par rapport à la semaine précédente. En S09, cinq hospitalisations ont été enregistrées et un passage chez les 75 ans et plus.

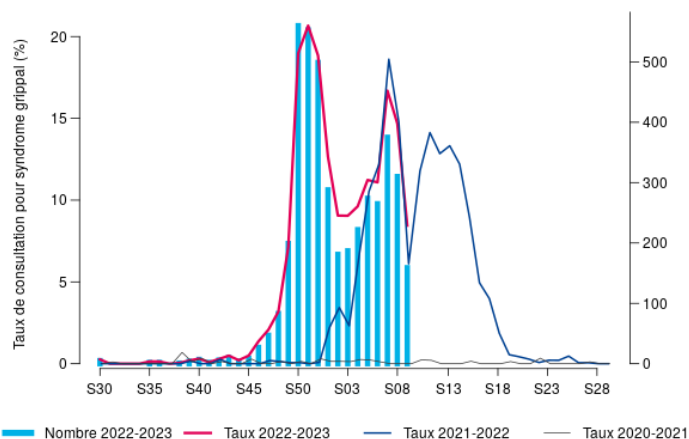
**Situation au niveau national** : [site Internet Santé publique France](https://www.santepubliquefrance.fr)

ASSOCIATIONS SOS MEDECINS	2023-05	2023-06	2023-07	2023-08	2023-09
nombre total de consultations	2 440	2 390	2 247	2 111	<b>1 883</b>
consultations pour diagnostic syndrome grippal	274	265	375	310	<b>159</b>
% par rapport au nombre total de consultations codées	11,2 %	11,1 %	16,7 %	14,7 %	<b>8,4 %</b>

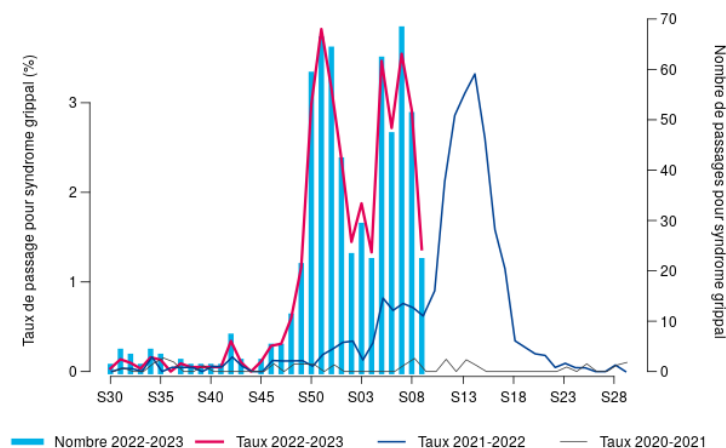
SERVICES DES URGENCES	2023-05	2023-06	2023-07	2023-08	2023-09
nombre total de passages	1 789	1 729	1 918	1 748	<b>1 610</b>
passages pour syndrome grippal	62	47	68	51	<b>22</b>
% par rapport au nombre total de passages codés	3,5 %	2,7 %	3,5 %	2,9 %	<b>1,4 %</b>
hospitalisations pour syndrome grippal	3	5	3	6	<b>5</b>
% d'hospitalisations par rapport au nombre de grippe	5 %	11 %	4 %	12 %	<b>23 %</b>
passages pour syndrome grippal de personnes de 75 ans et plus	0	6	1	1	<b>1</b>
% par rapport au nombre total de passages pour syndrome grippal	0,0 %	12,8 %	1,5 %	2,0 %	<b>4,5 %</b>
hospitalisations pour syndrome grippal de personnes de 75 ans et plus	0	2	0	0	<b>1</b>

### Syndrome grippal - tous âges - Corse - semaine 2023-S09 (du 27-02-2023 au 05-03-2023)

#### SOS MÉDECINS



#### SERVICES DES URGENCES



# | GASTROENTERITES AIGUES |

## Synthèse des données disponibles

Période du lundi 27 au dimanche 5 mars 2023

**SOS Médecins** - La proportion de consultations pour un diagnostic de gastroentérites reste stable par rapport à la semaine précédente.

**Réseau Sentinelles** - Le taux d'incidence pour diarrhées aiguës était de 17 pour 100 000 habitants (IC<sub>95</sub> % [0 ; 43]), alors qu'il était de 19 pour 100 000 habitants (IC<sub>95</sub> % [0 ; 57]) la semaine précédente.

**Services des urgences** - La proportion de passages aux urgences pour gastroentérites reste faible.

ASSOCIATIONS SOS MÉDECINS	2023-05	2023-06	2023-07	2023-08	2023-09
nombre total de consultations	2 440	2 390	2 247	2 111	<b>1 883</b>
consultations pour diagnostic gastroentérites	114	104	99	73	<b>64</b>
% par rapport au nombre total de consultations avec diagnostic	4,7 %	4,4 %	4,4 %	3,4 %	<b>3,4 %</b>

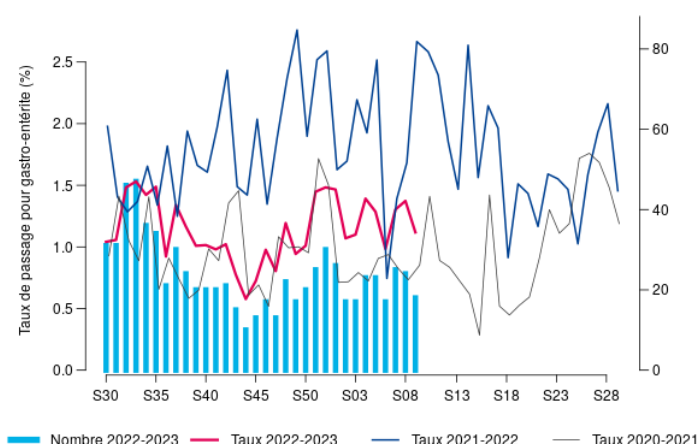
SERVICES DES URGENCES	2023-05	2023-06	2023-07	2023-08	2023-09
nombre total de passages	1 789	1 729	1 918	1 748	<b>1 611</b>
passages pour GEA	23	17	25	24	<b>18</b>
% par rapport au nombre total de passages codés	1,3 %	1,0 %	1,3 %	1,4 %	<b>1,1 %</b>
hospitalisations pour GEA	3	4	2	4	<b>5</b>
% d'hospitalisations par rapport au nombre de GEA	13 %	24 %	8 %	17 %	<b>28 %</b>

### Gastro-entérites - tous âges - Corse - semaine 2023-S09 (du 27-02-2023 au 05-03-2023)

#### SOS MÉDECINS



#### SERVICES DES URGENCES



# | SURSAUD® - MORTALITÉ TOUTES CAUSES (ÉTATS-CIVILS - INSEE) |

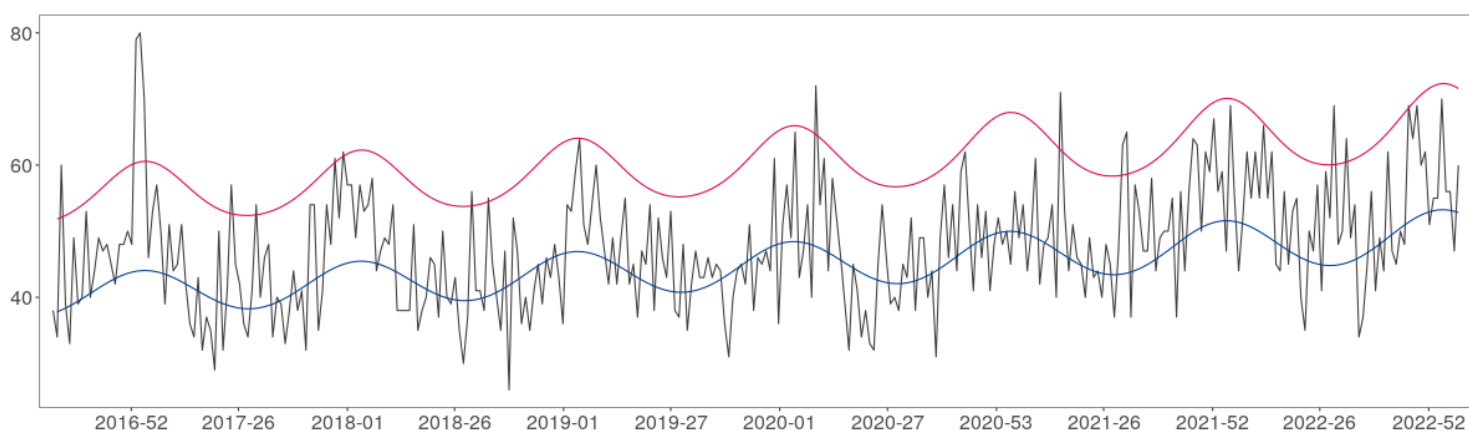
**Suivi de la mortalité toutes causes**  
Analyse basée sur des communes de Corse,  
représentant 74 % de l'ensemble des décès.



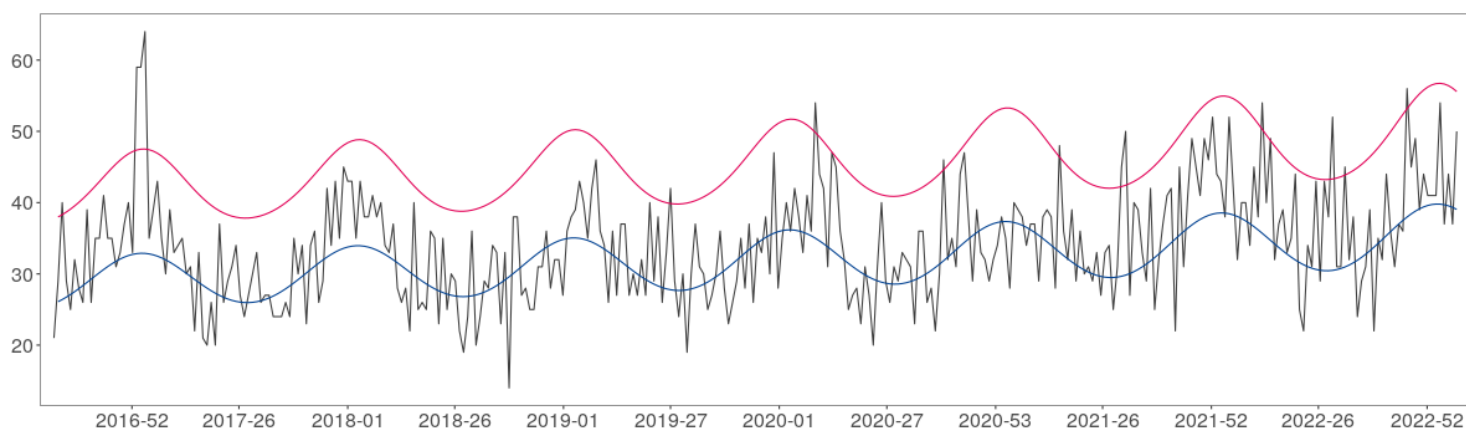
Le suivi de la mortalité s'appuie sur la méthodologie retenue par le projet européen [Euromomo](#). Le nombre hebdomadaire de décès est modélisé à l'aide d'un modèle de Poisson établi sur les données de décès enregistrées sur les périodes « automne et printemps » des 5 années précédentes.

Le modèle permet ainsi de fournir une prévision du nombre attendu de décès en l'absence de tout évènement (épidémies, phénomènes climatiques ...).

Fluctuations hebdomadaires des nombres observés (noir) et attendus (bleu) de décès, tous âges confondus, 2013 à 2022, Corse – Insee, Santé publique France



Fluctuations hebdomadaires des nombres observés (noir) et attendus (bleu) de décès, chez les plus de 75 ans, 2013 à 2022, Corse – Insee, Santé publique France



## | LA CERTIFICATION ÉLECTRONIQUE DES DÉCÈS |

Depuis 2007, l'application CertDc permet aux médecins de saisir en ligne un certificat de décès et d'en transmettre quasi immédiatement le volet médical auprès des services en charge de l'analyse des causes de décès (CépiDc-Inserm) et de la veille sanitaire (Santé publique France). Cela a plusieurs avantages pour les médecins.

Pour en savoir plus, [cliquez ici](#).

## Le Point Focal Régional (PFR)

alerter, signaler tout événement indésirable sanitaire, médico-social ou environnemental

maladies à déclaration obligatoire, épidémie

24h/24—7j/7

tél 04 95 51 99 88

fax 04 95 51 99 12

courriel [ars2a-alerte@ars.sante.fr](mailto:ars2a-alerte@ars.sante.fr)



## | Déclarer au point focal régional |

Tout événement sanitaire ou environnemental ayant ou pouvant avoir un **impact** sur la **santé** des personnes

La survenue dans une **collectivité** de **cas groupés** d'une **pathologie infectieuse**

Les **maladies à déclaration obligatoire**

## | 36 maladies à déclaration obligatoire |

En cliquant sur chaque maladie en bleu, vous avez un accès direct aux formulaires de déclarations obligatoire à transmettre au point focal régional de l'ARS Corse.

- |   |   |
|---|---|
| <ul style="list-style-type: none"><li>- bilharziose urogénitale autochtone</li><li>- botulisme</li><li>- brucellose</li><li>- charbon</li><li>- chikungunya</li><li>- choléra</li><li>- dengue</li><li>- diphtérie</li><li>- encéphalite à tique</li><li>- fièvres hémorragiques africaines</li><li>- fièvre jaune</li><li>- fièvre typhoïde et fièvres paratyphoïdes</li><li>- hépatite aiguë A</li><li>- infection aiguë symptomatique par le virus de l'hépatite B (fiche à demander à l'ARS)</li><li>- infection par le VIH quel qu'en soit le stade (la déclaration se fait via e-DO)</li><li>- infection invasive à méningocoque</li><li>- légionellose</li><li>- listériose</li><li>- orthopoxviroses dont la variole</li><li>- mésothéliomes</li><li>- paludisme autochtone</li></ul> | <ul style="list-style-type: none"><li>- paludisme d'importation dans les départements d'outre-mer</li><li>- peste</li><li>- poliomyélite</li><li>- rage</li><li>- rougeole</li><li>- rubéole</li><li>- saturnisme de l'enfant mineur</li><li>- suspicion de maladie de Creutzfeldt-Jakob et autres encéphalopathies subaiguës spongiformes transmissibles humaines</li><li>- tétanos</li><li>- toxi-infection alimentaire collective</li><li>- tuberculose (la déclaration se fait via e-DO)</li><li>- tularémie</li><li>- typhus exanthématique</li><li>- West Nile</li><li>- Zika</li></ul> |
|---|---|

Un « **portail des événements sanitaires indésirables** » permet aux **professionnels** et aux **usagers** de signaler une **vigilance** ou un événement indésirable grave associé à un produit ou à un acte de soins (**EIGS**). Ce portail est accessible à l'adresse suivante :

<https://signalement.social-sante.gouv.fr>

**Promouvoir la santé par l'activité physique adaptée. Le dossier de la santé en action n° 462, décembre 2022**

Santé publique France publie, dans sa revue trimestrielle La Santé en action du mois de décembre 2022, un dossier consacré à la promotion de la santé des populations par l'activité physique adaptée.

Pour en savoir plus, [cliquez ici](#)

**Grippe aviaire : quelle est la situation en France et dans le Monde ?**

Santé publique France publie un point de situation épidémiologique sur la circulation des virus influenza aviaries et rappelle les recommandations à suivre pour se protéger en cas d'exposition à risque.

Pour en savoir plus, [cliquez ici](#)

**Lancement de l'enquête « Rapport au sexe » (ERAS) 2023 à destination des hommes ayant des rapports sexuels avec des hommes**

Santé publique France, en partenariat avec l'ANRS - Maladies infectieuses émergentes, lance la 4e édition de l'enquête Santé Sexualité-Prévention « Rapport au sexe », du 23 février au 6 avril 2023, auprès des hommes ayant des rapports sexuels avec des hommes.

Pour en savoir plus, [cliquez ici](#)

**Bulletin épidémiologique hebdomadaire, 14 février 2023, n°2**

– Prévalence des épisodes dépressifs en France chez les 18-85 ans : résultats du Baromètre santé 2021.

Pour lire le bulletin, [cliquez ici](#)

Retrouvez l'ensemble des actualités produites par Santé publique France ou en collaboration avec ses partenaires : [site Internet de Santé publique France](#)

Abonnez vous aux [newsletters](#) de Santé publique France

**LES RENCONTRES DE SANTÉ PUBLIQUE FRANCE**



Cette année, les **Rencontres de Santé publique France** se tiendront les **20 et 21 juin 2023** à Paris au **Beffroi de Montrouge**.



➔ Retenez dès à présent les dates !

**Afin de suivre au mieux les épidémies hivernales sur l'île, une bonne représentativité du Réseau Sentinelles est essentielle.**

Plus de renseignements ci-dessous pour rejoindre le Réseau.

**Sentinelles**  
Réseau Sentinelles

**Participez à la surveillance de 9 indicateurs de santé :**

Le **réseau Sentinelles** réunit plus de 1 300 médecins généralistes et une centaine de pédiatres répartis sur l'ensemble du territoire métropolitain. En partenariat avec Santé Publique France, le réseau **recueille, analyse et redistribue des données épidémiologiques** issues de l'activité des médecins « Sentinelles » à des fins de veille sanitaire.

La **surveillance continue** consiste à déclarer de façon hebdomadaire les cas vus en consultation, pour 10 indicateurs de santé (environ 10 minutes par semaine). **Nous réalisons également une surveillance virologique des IRA permettant de connaître et caractériser les virus circulant sur le territoire.** Cette surveillance est basée sur des prélèvements salivaires.

Actuellement une quinzaine de médecins généralistes et 1 pédiatre participent régulièrement à nos activités en **Corse**.

**VENEZ RENFORCER LA REPRÉSENTATIVITÉ DE VOTRE RÉGION !**

Si vous souhaitez participer à ces surveillances et aux travaux du réseau Sentinelles, merci de contacter par mail ou par téléphone :



Shirley MASSE  
Réseau Sentinelles

Tel : 04 20 20 22 19 Mail : [masse\\_s@univ-corse.fr](mailto:masse_s@univ-corse.fr)  
Tel : 01 44 73 84 35 Mail : [rs-animateurs@iplesp.upmc.fr](mailto:rs-animateurs@iplesp.upmc.fr)  
Site Internet : [www.sentiweb.fr](http://www.sentiweb.fr)

- Infections respiratoires aiguës
- Varicelle
- Diarrhées aiguës
- Zona
- IST bactériennes
- Maladie de Lyme
- Oreillons
- Actes suicidaires
- Coqueluche



**Le point épidémi**

**Santé publique France Paca-Corse remercie vivement tous les partenaires pour leur collaboration et le temps consacré à ces surveillances :**

ARS de Corse

Samu

Établissements de santé

Établissements médicaux-sociaux

Association SOS Médecins d'Ajaccio

SDIS Corse

Réseau Sentinelles

Laboratoires hospitaliers et de biologie médicale

Professionnels de santé, cliniciens

CNR arbovirus (IRBA-Marseille)

CNR influenza de Lyon

Équipe EA7310, antenne Corse du réseau Sentinelles, Université de Corse

CAPTIV de Marseille

Cpias

États civils

GRADEs Paca

SCHS d'Ajaccio et de Bastia

**Santé publique France** (direction des régions, direction des maladies infectieuses, direction appui, traitements et analyse de données)

**Si vous désirez recevoir par mél VEILLE HEBDO, merci d'envoyer un message à [paca-corse@santepubliquefrance.fr](mailto:paca-corse@santepubliquefrance.fr)**

**Diffusion**

Cellule régionale de Santé publique France Paca-Corse  
C/o ARS PACA  
132 boulevard de Paris,  
CS 50039,  
13331 Marseille Cedex 03  
☎ 04 13 55 81 01  
☎ 04 13 55 83 47  
[paca-corse@santepubliquefrance.fr](mailto:paca-corse@santepubliquefrance.fr)