

VEILLE HEBDO

CORSE

N°2023 - 05 publié le jeudi 09 février 2023

Période analyse : du lundi 30 au dimanche 05 février 2023

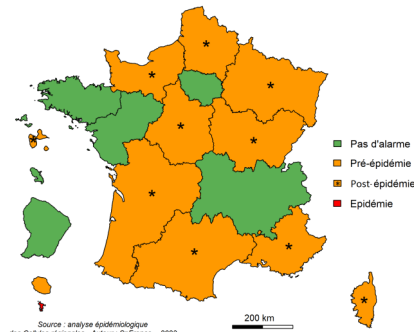
| POINTS CLEFS |

| COVID-19 |

En S05, la circulation virale diminue par rapport à la semaine précédente. Au 5 février, la file active des hospitalisations conventionnelles diminue par rapport au dimanche précédent, le nombre de patients hospitalisés en réanimation/soins intensifs suite à une infection par Covid-19 reste faible.

- taux d'incidence en forte diminution ;
 - taux de dépistage en diminution ;
 - taux de positivité en forte diminution ;
 - activité liée au Covid-19 dans l'association SOS Médecins très légère augmentation ;
 - activité liée au Covid-19 aux urgences faible et en diminution ;
 - file active des hospitalisations conventionnelles en diminution ;
 - hospitalisation en réanimation ou soins intensifs stable et faible ;
 - deux nouveaux décès enregistrés.
- Plus d'infos en [page 2](#).

BRONCHIOLITE : ↘ [page 4](#)



Phases épidémiques :

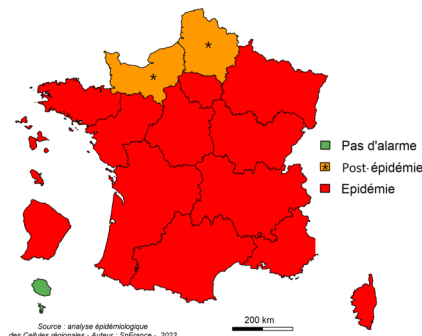
(bronchiolite / grippe uniquement)

- pas d'épidémie
- pré ou post épidémie
- épidémie

Évolution des indicateurs (sur la semaine écoulée par rapport à la précédente) :

- ↗ augmentation
- stable
- ↘ diminution

GRIPPE : ↗ [page 5](#)



GASTRO-ENTERITES : [page 6](#)

- associations SOS Médecins : activité modérée ;
- services des urgences : activité faible ;
- réseau Sentinelles : activité faible.

| MORTALITÉ TOUTES CAUSES |

Plus d'infos en [page 7](#).

Tableau 1 - Indicateurs épidémiologiques régionaux et départementaux, semaines 2023-S04 et 2023-S05, Corse (source : SI-DEP)

tous âges	Corse			Corse-du-Sud			Haute-Corse		
	S04	S05	évolution S04 vs S05	S04	S05	évolution S04 vs S05	S04	S05	évolution S04 vs S05
taux d'incidence (pour 100 000 hab.)	92	54	- 41 %	73	49	- 33 %	107	59	- 45 %
taux de dépistage (pour 100 000 hab.)	999	913	- 9 %	1 035	989	- 4 %	968	846	- 13 %
taux de positivité (%)	9,2	6,0	- 3,2 points de %	7,1	5,0	- 2,1 points de %	11,1	6,9	- 4,2 points de %

Méthodologie

Ce bilan a été réalisé à partir des sources de données suivantes : les laboratoires de ville et hospitaliers (SI-DEP) ; l'association SOS Médecins d'Ajaccio ; les collectivités de personnes âgées (Ehpad, etc.) et les autres établissements sociaux et médico-sociaux ; les services d'accueil d'urgence et accueils médicaux non programmés (Oscour®) ; les services hospitaliers dont les réanimations (SI-VIC).

Surveillance virologique

Au niveau régional et départemental, en S05, dans la catégorie tous âges, le taux d'incidence et de positivité diminuent fortement par rapport à la semaine précédente, tandis que le taux de dépistage diminue mais moins que le taux d'incidence. Les tendances sont similaires dans les deux départements mais un peu plus prononcées en Haute-Corse qu'en Corse-du-Sud.

Chez les 65 ans et plus, la situation est identique avec une diminution de tous les indicateurs, et ce dans les deux départements.

Territoires de projets

La circulation virale est stable ou en diminution dans tous les territoires de projets.

Surveillance en ville

En S05, SOS Médecins a effectué 34 consultations pour suspicion de Covid-19, soit 1,4 % de la part d'activité, en très légère augmentation par rapport à la semaine précédente (1,1 % en S04 — figure ci-dessous).

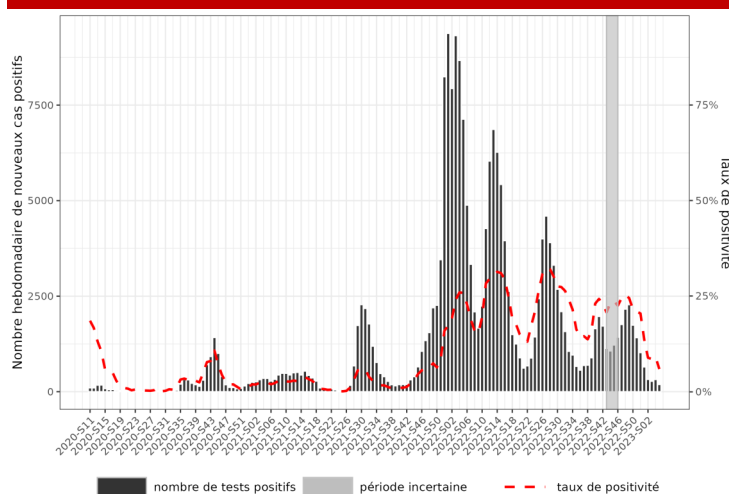
Surveillance en milieu hospitalier

Six passages aux urgences pour suspicion de Covid-19 ont été enregistrés en S05 (vs 14 passages en S04 — figure ci-dessous). L'activité est faible et en diminution par rapport à la semaine précédente (0,3 vs 0,8 % en S04).

La file active des hospitalisations conventionnelles pour Covid-19 diminue (42 hospitalisations le 5 février vs 55 le 29 janvier). En S05, 3 personnes ont été admises en hospitalisations conventionnelles, contre 13 la semaine précédente.

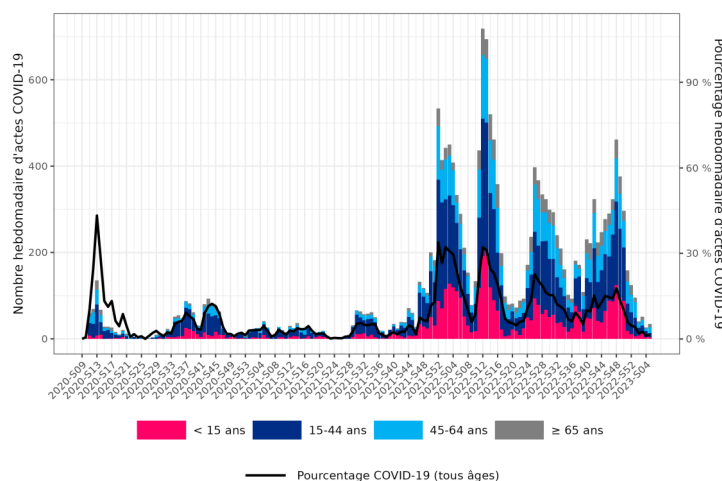
Au 5 février, en Corse, deux patients étaient hospitalisés en réanimation ou soins intensifs/continus, vs 1 patient le 29 janvier. Deux nouveaux décès sont à déplorer par rapport au 29 janvier.

Figure 1 - Nombre de tests positifs et taux de positivité pour le SARS-CoV-2 par semaine de prélèvement, semaines 2020-S09 à 2023-S05, Corse (sources : laboratoires avant le 13 mai 2020, SI-DEP à partir du 13 mai 2020)

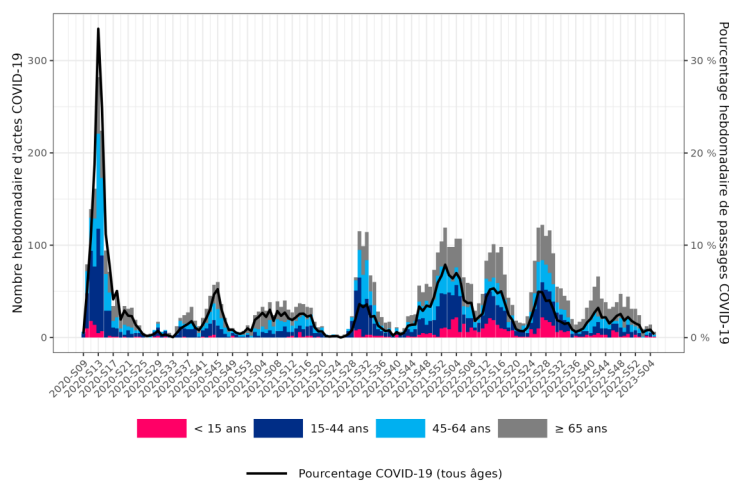


Covid-19 - par classe d'âge - Corse - semaines 2020-S09 à 2023-S05

SOS MÉDECINS



SERVICES DES URGENCES



Covid-19 : pour rester informé sur la situation en France et dans le monde, [cliquez ici](#).

| BRONCHIOLITE |

Synthèse des données disponibles

Période du lundi 30 au dimanche 5 février 2023

Phase post épidémie.

L'épidémie 2022-2023 aura duré 7 semaines (de la semaine 2021-S43 à la semaine 2023-S02).

SOS Médecins - La proportion de consultations pour bronchiolite chez les moins de 2 ans reste stable par rapport à la semaine précédente.

Services des urgences - La proportion de consultations pour bronchiolite chez les moins de 2 ans reste faible alors qu'aucun cas n'avait été enregistré la semaine précédente.

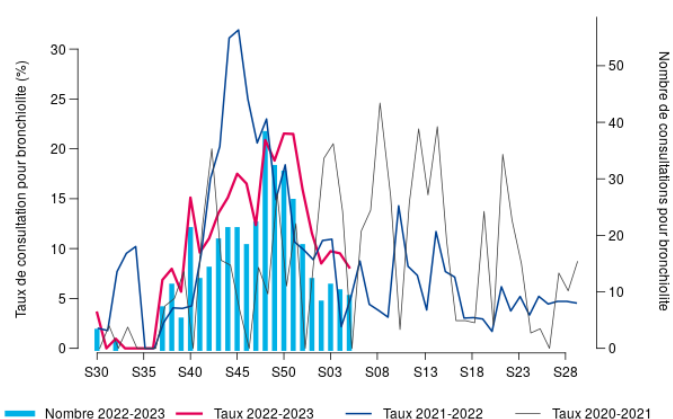
Situation au niveau national : [site Internet Santé publique France](https://www.institut-sante-publique.fr)

ASSOCIATIONS SOS MEDECINS	2023-01	2023-02	2023-03	2023-04	2023-05
nombre total de consultations d'enfants de moins de 2 ans	104	94	113	105	111
consultations pour diagnostic bronchiolite	12	8	11	10	9
% par rapport au nombre total de consultations codées d'enfants de moins de 2 ans	11,5 %	8,5 %	9,7 %	9,5 %	8,1 %

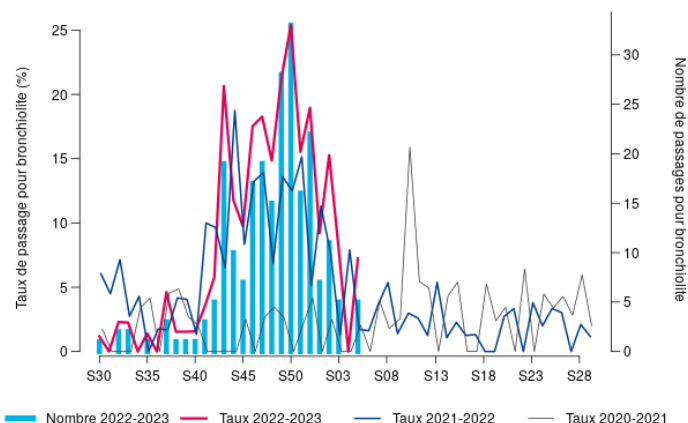
SERVICES DES URGENCES	2023-01	2023-02	2023-03	2023-04	2023-05
nombre total de passages d'enfants de moins de 2 ans	76	72	63	54	69
passages pour bronchiolite d'enfants de moins de 2 ans	7	11	5	0	5
% par rapport au nombre total de passages codés d'enfants de moins de 2 ans	9,2 %	15,3 %	7,9 %	0,0 %	7,2 %
hospitalisations pour bronchiolite d'enfants de moins de 2 ans	1	4	4	0	3

Bronchiolite - moins de 2 ans - Corse - semaine 2022-S05 (du 30-01-2023 au 05-02-2023)

SOS MÉDECINS



SERVICES DES URGENCES



| GRIPPE, SYNDROMES GRIPPAUX |

Synthèse des données disponibles

Période du lundi 30 au dimanche 5 février 2023

9^e semaine d'épidémie

SOS Médecins - La proportion de consultations pour syndrome grippal augmente à nouveau par rapport à la semaine précédente.

Réseau Sentinelles - Le taux d'incidence pour syndromes grippaux, non encore consolidé, est de 246 pour 100 000 habitants (IC₉₅ % [123 ; 369]). En S04, ce taux était de 183 pour 100 000 habitants (IC₉₅ % [105 ; 261]).

Au total, depuis le début de la surveillance (semaine 2022-S42), 13 influenza A (dont 11 de la souche H3N2 et 2 de la souche H1N1), 2 adénovirus, 5 coronavirus saisonniers, 4 métapneumovirus, 4 virus para influenzae, 5 rhinovirus, 6 VRS, et 2 SARS-CoV-2 ont été isolés par les médecins du réseau Sentinelles sur un total de 43 prélèvements dont deux étaient négatifs.

Services des urgences - La proportion de passages aux urgences pour syndrome grippal augmente fortement par rapport à la semaine précédente. En S05, trois hospitalisations ont été enregistrées et aucun passage chez les 75 ans et plus.

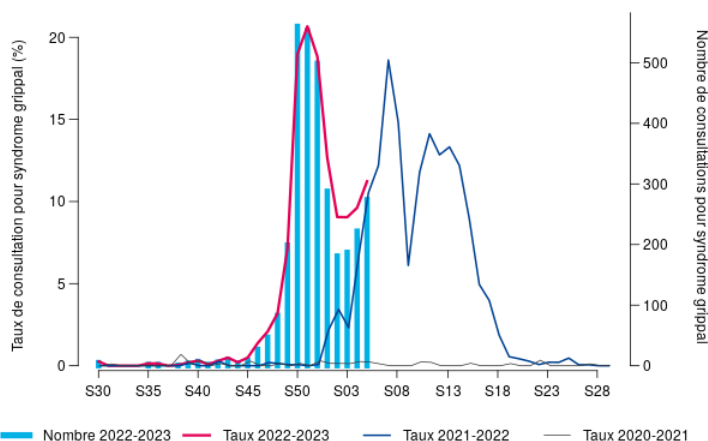
Situation au niveau national : [site Internet Santé publique France](https://www.santepubliquefrance.fr)

ASSOCIATIONS SOS MEDECINS	2023-01	2023-02	2023-03	2023-04	2023-05
nombre total de consultations	2 275	1 999	2 068	2 308	2 440
consultations pour diagnostic syndrome grippal	288	181	187	222	274
% par rapport au nombre total de consultations codées	12,6 %	9,0 %	9,0 %	9,6 %	11,2 %

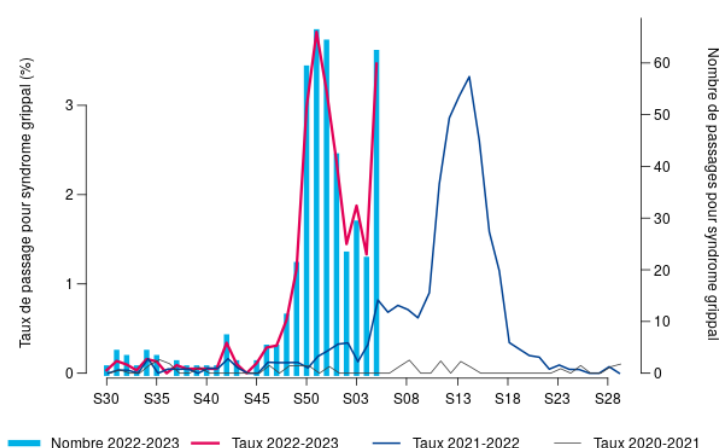
SERVICES DES URGENCES	2023-01	2023-02	2023-03	2023-04	2023-05
nombre total de passages	1 774	1 589	1 546	1 653	1 789
passages pour syndrome grippal	42	23	29	22	62
% par rapport au nombre total de passages codés	2,4 %	1,4 %	1,9 %	1,3 %	3,5 %
hospitalisations pour syndrome grippal	3	4	4	1	3
% d'hospitalisations par rapport au nombre de grippe	7 %	17 %	14 %	4 %	5 %
passages pour syndrome grippal de personnes de 75 ans et plus	3	3	3	0	0
% par rapport au nombre total de passages pour syndrome grippal	7,1 %	13,0 %	10,3 %	0,0 %	0,0 %
hospitalisations pour syndrome grippal de personnes de 75 ans et plus	1	3	3	0	0

Syndrome grippal - tous âges - Corse - semaine 2022-S05 (du 30-01-2023 au 05-02-2023)

SOS MÉDECINS



SERVICES DES URGENCES



| GASTROENTERITES AIGUES |

Synthèse des données disponibles

Période du lundi 30 au dimanche 5 février 2023

SOS Médecins - La proportion de consultations pour un diagnostic de gastroentérites diminue par rapport à la semaine précédente.

Réseau Sentinelles - Le taux d'incidence pour diarrhées aiguës était de 93 pour 100 000 habitants (IC₉₅ % [26 ; 160]), alors qu'il était de 78 pour 100 000 habitants (IC₉₅ % [27 ; 129]) la semaine précédente.

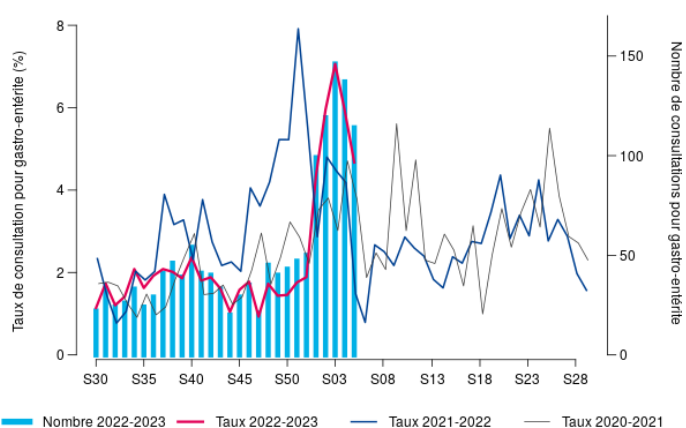
Services des urgences - La proportion de passages aux urgences pour gastroentérites est stable et faible.

ASSOCIATIONS SOS MÉDECINS	2023-01	2023-02	2023-03	2023-04	2023-05
nombre total de consultations	2 275	1 999	2 068	2 308	2 440
consultations pour diagnostic gastroentérites	99	119	146	137	114
% par rapport au nombre total de consultations avec diagnostic	4,3 %	5,9 %	7,0 %	5,9 %	4,7 %

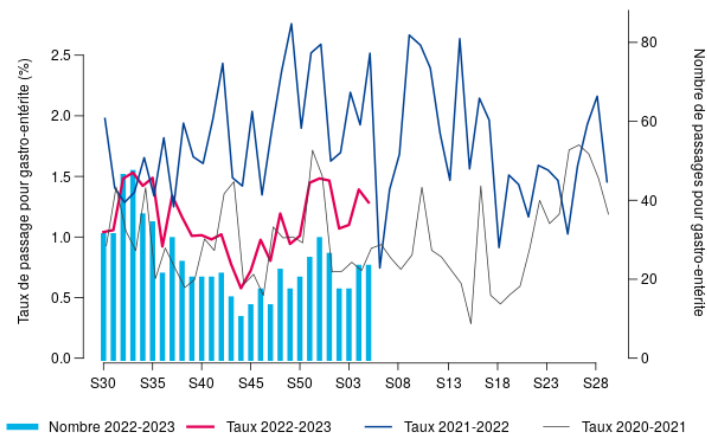
SERVICES DES URGENCES	2023-01	2023-02	2023-03	2023-04	2023-05
nombre total de passages	1 774	1 589	1 546	1 653	1 789
passages pour GEA	26	17	17	23	23
% par rapport au nombre total de passages codés	1,5 %	1,1 %	1,1 %	1,4 %	1,3 %
hospitalisations pour GEA	3	3	1	1	3
% d'hospitalisations par rapport au nombre de GEA	12 %	18 %	6 %	4 %	13 %

Gastro-entérites - tous âges - Corse - semaine 2022-S05 (du 30-01-2023 au 05-02-2023)

SOS MÉDECINS



SERVICES DES URGENCES



| SURSAUD® - MORTALITÉ TOUTES CAUSES (ÉTATS-CIVILS - INSEE) |

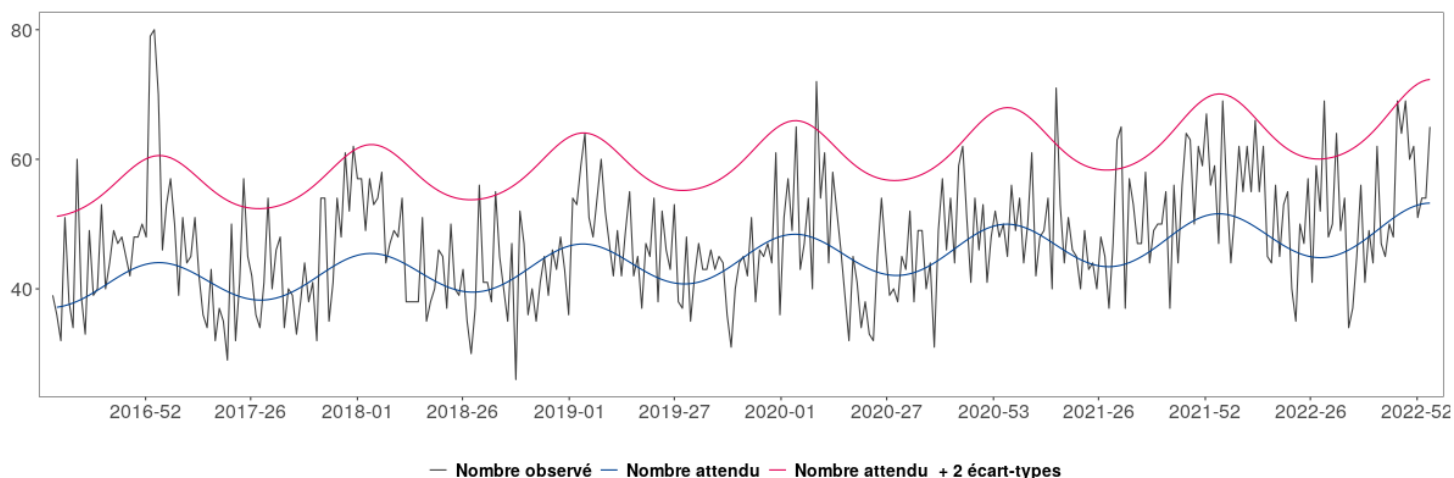
Suivi de la mortalité toutes causes
Analyse basée sur des communes de Corse,
représentant 74 % de l'ensemble des décès.



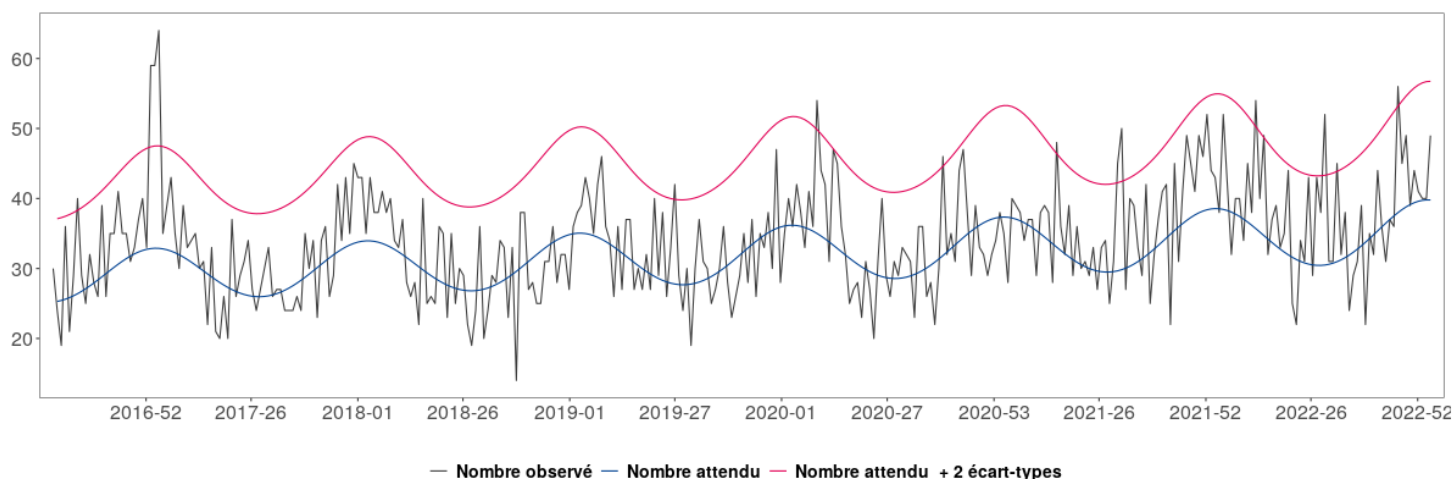
Le suivi de la mortalité s'appuie sur la méthodologie retenue par le projet européen [Euromomo](#). Le nombre hebdomadaire de décès est modélisé à l'aide d'un modèle de Poisson établi sur les données de décès enregistrées sur les périodes « automne et printemps » des 5 années précédentes.

Le modèle permet ainsi de fournir une prévision du nombre attendu de décès en l'absence de tout évènement (épidémies, phénomènes climatiques ...).

Fluctuations hebdomadaires des nombres observés (noir) et attendus (bleu) de décès, tous âges confondus, 2013 à 2022, Corse – Insee, Santé publique France



Fluctuations hebdomadaires des nombres observés (noir) et attendus (bleu) de décès, chez les plus de 75 ans, 2013 à 2022, Corse – Insee, Santé publique France



| LA CERTIFICATION ÉLECTRONIQUE DES DÉCÈS |

Depuis 2007, l'application CertDc permet aux médecins de saisir en ligne un certificat de décès et d'en transmettre quasi immédiatement le volet médical auprès des services en charge de l'analyse des causes de décès (CépiDc-Inserm) et de la veille sanitaire (Santé publique France). Cela a plusieurs avantages pour les médecins.

Pour en savoir plus, [cliquez ici](#).

Le Point Focal Régional (PFR)

alerter, signaler tout événement indésirable sanitaire, médico-social ou environnemental

maladies à déclaration obligatoire, épidémie

24h/24—7j/7

tél 04 95 51 99 88

fax 04 95 51 99 12

courriel ars2a-alerte@ars.sante.fr



| Déclarer au point focal régional |

Tout événement sanitaire ou environnemental ayant ou pouvant avoir un **impact** sur la **santé** des personnes

La survenue dans une **collectivité** de **cas groupés** d'une **pathologie infectieuse**

Les **maladies à déclaration obligatoire**

| 36 maladies à déclaration obligatoire |

En cliquant sur chaque maladie en bleu, vous avez un accès direct aux formulaires de déclarations obligatoire à transmettre au point focal régional de l'ARS Corse.

- bilharziose urogénitale autochtone
- botulisme
- brucellose
- charbon
- chikungunya
- choléra
- dengue
- diphtérie
- encéphalite à tique
- fièvres hémorragiques africaines
- fièvre jaune
- fièvre typhoïde et fièvres paratyphoïdes
- hépatite aiguë A
- infection aiguë symptomatique par le virus de l'hépatite B (fiche à demander à l'ARS)
- infection par le VIH quel qu'en soit le stade (la déclaration se fait via e-DO)
- infection invasive à méningocoque
- légionellose
- listériose
- orthopoxviroses dont la variole
- mésothéliomes
- paludisme autochtone
- paludisme d'importation dans les départements d'outre-mer
- peste
- poliomyélite
- rage
- rougeole
- rubéole
- saturnisme de l'enfant mineur
- suspicion de maladie de Creutzfeldt-Jakob et autres encéphalopathies subaiguës spongiformes transmissibles humaines
- tétanos
- toxi-infection alimentaire collective
- tuberculose (la déclaration se fait via e-DO)
- tularémie
- typhus exanthématique
- West Nile
- Zika

Un « **portail des événements sanitaires indésirables** » permet aux **professionnels** et aux **usagers** de signaler une **vigilance** ou un événement indésirable grave associé à un produit ou à un acte de soins (**EIGS**). Ce portail est accessible à l'adresse suivante :

<https://signalement.social-sante.gouv.fr>

Attitudes et comportements des Français face au cancer, résultats du 4^e Baromètre Cancer

À l'occasion de la Journée mondiale contre le cancer, qui se tient chaque année le 4 février, l'Institut national du cancer, en partenariat avec Santé publique France, dévoile les résultats du 4^e Baromètre cancer.

Pour en savoir plus, [cliquez ici](#)

Infection invasive à streptocoque du groupe A : point de situation épidémiologique au 29 janvier 2023

Point de situation épidémiologique suite à plusieurs cas pédiatriques d'infections invasives à Streptocoque du groupe A principalement survenus chez des enfants de moins de 10 ans dans plusieurs régions en France.

Pour en savoir plus, [cliquez ici](#)

Conduites suicidaires dans les régions françaises pendant et à la suite de la crise sanitaire

À l'occasion de la journée nationale dédiée à la prévention du suicide le 5 février 2023, Santé publique France publie des Bulletins de santé publique pour les régions métropolitaines et ultramarines (DROM) consacrés aux conduites suicidaires : idées suicidaires, tentatives de suicide, suicides.

Pour en savoir plus, [cliquez ici](#)

Tuberculose en France : les chiffres 2021

Santé publique France publie les données annuelles de surveillance de la tuberculose en France. En 2021, le nombre de cas déclarés était en baisse de 7 % par rapport à 2020, en lien avec la pandémie de covid-19 (cette baisse était de 10% en 2020).

Pour en savoir plus, [cliquez ici](#)

Fardeau de la grippe en France métropolitaine, bilan des données de surveillance lors des épidémies 2011-12 à 2021-22

Ce rapport détaille les données de surveillance de la grippe pour les saisons 2011-2012 à 2021-2022, en se limitant aux données de France métropolitaine issues du réseau national de surveillance de la grippe coordonné par Santé publique France. En moyenne, par épidémie, au cours de la période d'étude, les données de surveillance en France métropolitaine recensaient plus d'un 1 million de consultations en médecine de ville, plus de 20 000 hospitalisations et environ 9 000 décès liés à la grippe, concentrés sur une durée moyenne de dix semaines d'épidémie, et ce avec des variations importantes d'une épidémie à l'autre et selon l'âge.

Pour en savoir plus, [cliquez ici](#)

Bulletin épidémiologique hebdomadaire, 10 janvier 2023, n°1

- Structuration évolutive d'une surveillance multi-sources pour répondre à une infection émergente : l'expérience française face à la Covid-19 ;
- L'exposition professionnelle à la silice cristalline en France en 2017 : une question toujours d'actualité

Pour lire le bulletin, [cliquez ici](#)

Afin de suivre au mieux les épidémies hivernales sur l'île, une bonne représentativité du Réseau Sentinelles est essentielle.

Plus de renseignements ci-dessous pour rejoindre le Réseau.

Sentinelles

Réseau Sentinelles

Participez à la surveillance de 9 indicateurs de santé :

- Infections respiratoires aiguës
- Varicelle
- Diarrhées aiguës
- Zona
- IST bactériennes
- Maladie de Lyme
- Oreillons
- Actes suicidaires
- Coqueluche

Le **réseau Sentinelles** réunit plus de 1 300 médecins généralistes et une centaine de pédiatres répartis sur l'ensemble du territoire métropolitain. En partenariat avec Santé Publique France, le réseau **recueille, analyse et redistribue des données épidémiologiques** issues de l'activité des médecins « Sentinelles » à des fins de veille sanitaire.

La **surveillance continue** consiste à déclarer de façon hebdomadaire les cas vus en consultation, pour 10 indicateurs de santé (environ 10 minutes par semaine). **Nous réalisons également une surveillance virologique des IRA permettant de connaître et caractériser les virus circulant sur le territoire.** Cette surveillance est basée sur des prélèvements salivaires.

Actuellement une quinzaine de médecins généralistes et 1 pédiatre participent régulièrement à nos activités en **Corse**.

VEZ RENFORCER LA REPRÉSENTATIVITÉ DE VOTRE RÉGION !

Si vous souhaitez participer à ces surveillances et aux travaux du réseau Sentinelles, merci de contacter par mail ou par téléphone :



UNIVERSITÀ DI CORSICA
PASQUALE PAOLI

Shirley MASSE
Réseau Sentinelles

Tel : 04 20 20 22 19
Tel : 01 44 73 84 35

Site Internet : www.sentiweb.fr

Mail : masse_s@univ-corse.fr
Mail : rs-animateurs@iplesp.upmc.fr



La science pour la santé
From science to health



MÉDECINE SORBONNE UNIVERSITÉ



Santé publique France

Santé publique France Paca-Corse remercie vivement tous les partenaires pour leur collaboration et le temps consacré à ces surveillances :

ARS de Corse

Samu

Établissements de santé

Établissements médicaux-sociaux

Association SOS Médecins d'Ajaccio

SDIS Corse

Réseau Sentinelles

Laboratoires hospitaliers et de biologie médicale

Professionnels de santé, cliniciens

CNR arbovirus (IRBA-Marseille)

CNR *influenza* de Lyon

Équipe EA7310, antenne Corse du réseau Sentinelles, Université de Corse

CAPTIV de Marseille

Cpias

États civils

GRADEs Paca

SCHS d'Ajaccio et de Bastia

Santé publique France (direction des régions, direction des maladies infectieuses, direction appui, traitements et analyse de données)

Si vous désirez recevoir par mél VEILLE HEBDO, merci d'envoyer un message à paca-corse@santepubliquefrance.fr

Diffusion
Cellule régionale de Santé publique France Paca-Corse
C/o ARS PACA
132 boulevard de Paris,
CS 50039,
13331 Marseille Cedex 03
☎ 04 13 55 81 01
☎ 04 13 55 83 47
paca-corse@santepubliquefrance.fr