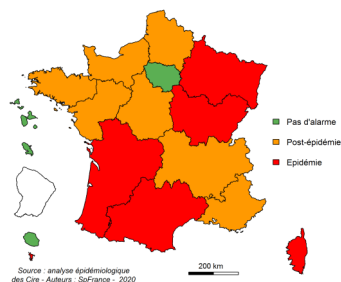


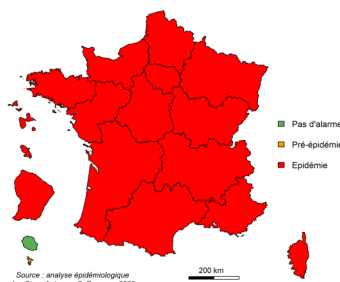
## | POINTS CLEFS |

### BRONCHIOLETTE :



évolution régionale : ↘

### GRIPPE :



évolution régionale : ↘

**Phases épidémiques :**  
(bronchiolite / grippe uniquement)

- Pas d'épidémie
- Pré-épidémie
- Épidémie

**Évolution des indicateurs**  
(sur la semaine écoulée par rapport à la précédente) :

- ↗ En augmentation
- Stable
- ↘ En diminution

### GASTROENTERITE :

- Services des urgences : activité faible.
- Associations SOS Médecins : activité modérée.
- Réseau Sentinelles : activité faible.

### Pour plus d'informations :

- bronchiolite..... [page 2](#)
- grippe..... [page 3](#)
- gastro-entérite..... [page 4](#)

## | SURSAUD® | Indicateurs non spécifiques - synthèse pour la semaine 06

SAMU	S06
Total affaires	→
Transports médicalisés	→
Transports non médicalisés	→
URGENCES	
Total passages	→
Passages moins de 1 an	→
Passages 75 ans et plus	→
SOS MEDECINS	
Total consultations	→*
Consultations moins de 2 ans	↗*
Consultations 75 ans et plus	→*

Ensemble des résultats détaillés par département, et part des non résidents, en [page 5](#).

Données de mortalité toutes causes présentées en [page 6](#).

- ↑ hausse
- ↗ tendance à la hausse
- pas de tendance particulière
- ↘ tendance à la baisse
- ↓ baisse

ND : donnée non disponible

\* depuis la semaine 2019-42, les consultations effectuées dans le cabinet ne sont plus prises en compte, expliquant une part importante des diminutions pouvant être constatées.

# | BRONCHIOLITE |

## Synthèse des données disponibles

Période du lundi 3 au dimanche 9 février 2020

### 9<sup>e</sup> semaine d'épidémie

**Services des urgences** - Neuf passages pour bronchiolite ont été enregistrés aux urgences en semaine 06, dont 4 ont été suivis d'une hospitalisation. Cette activité, en diminution par rapport à la semaine précédente, a représenté 10,3 % des passages pour les moins de 2 ans.

**SOS Médecins** - Aucune consultation pour bronchiolite n'a été effectuée par SOS Médecins en semaine 06.

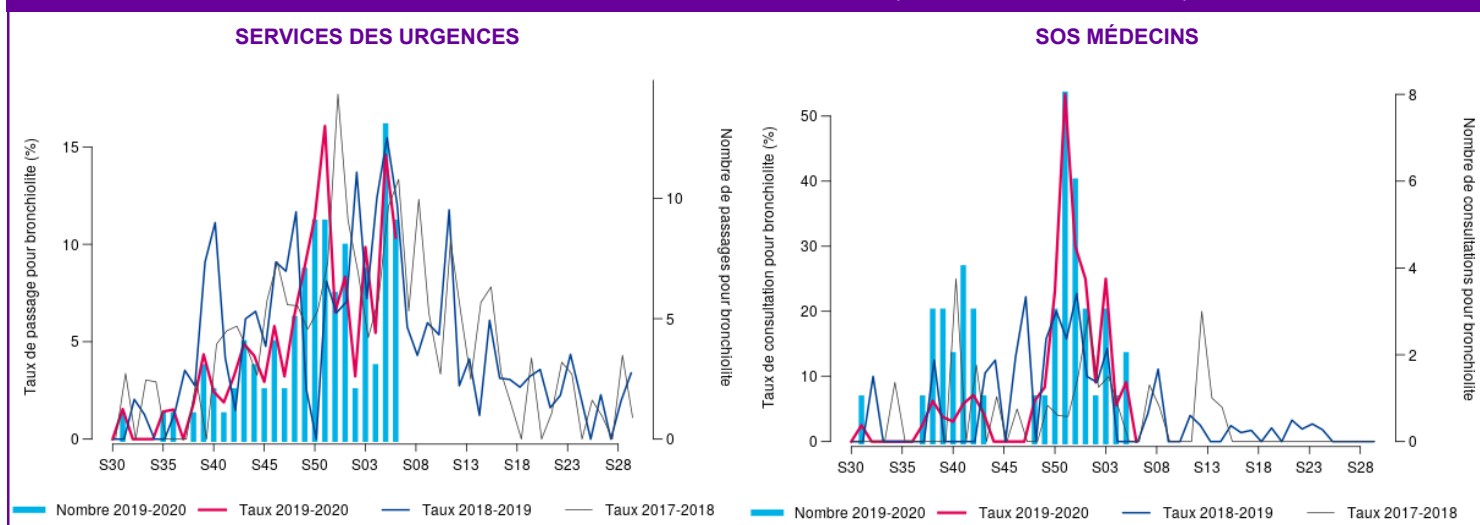
**Situation au niveau national** : [site Internet Santé publique France](http://site.Internet.Santé.publique.France)

SERVICES DES URGENCES	2020-02	2020-03	2020-04	2020-05	2020-06
nombre total de passages d'enfants de moins de 2 ans	81	87	76	104	<b>99</b>
passages pour bronchiolite d'enfants de moins de 2 ans	2	7	3	13	<b>9</b>
% par rapport au nombre total de passages codés d'enfants de moins de 2 ans	3,2%	9,7%	5,5%	14,1%	<b>10,3%</b>
hospitalisations pour bronchiolite d'enfants de moins de 2 ans	1	1	0	4	<b>4</b>
% d'hospit. par rapport au nombre de bronchiolite d'enfants de moins de 2 ans	50%	14%	/	31%	<b>44%</b>

ASSOCIATIONS SOS MEDECINS	2020-02	2020-03	2020-04	2020-05	2020-06
nombre total de consultations d'enfants de moins de 2 ans	11	12	18	22	<b>23</b>
consultations pour diagnostic bronchiolite	1	3	1	2	<b>0</b>
% par rapport au nombre total de consultations codées d'enfants de moins de 2 ans	9,1%	25,0%	5,6%	9,1%	<b>0,0%</b>

### Bronchiolite - moins de 2 ans - Corse - semaine 2020-S06 (du 03/02/2020 au 09/02/2020)



# | GRIPPE, SYNDROMES GRIPPAUX |

## Synthèse des données disponibles

Période du lundi 3 au dimanche 9 février 2020

### 3<sup>e</sup> semaine d'épidémie

**Services des urgences** - L'activité liée aux passages pour syndrome grippal représente 1,4 % de l'activité toutes causes en semaine 06, en légère diminution par rapport à la semaine 05. Deux passages pour syndrome grippal ont été suivis d'une hospitalisation.

**SOS Médecins** - Trente quatre consultations pour syndrome grippal ont été effectuées en semaine 06. La part d'activité liée aux syndromes grippaux est en diminution par rapport à la semaine 05.

**Réseau Sentinelles** - Le taux d'incidence des syndromes grippaux relevé par le réseau Sentinelles en semaine 06, non encore consolidé, est de 319 pour 100 000 habitants (IC<sub>95</sub> % [225 ; 413]). L'activité est en hausse par rapport à la semaine précédente.

**Surveillance virologique** - Depuis la semaine 40, 12 virus A(H1N1)<sub>pdm09</sub>, 4 virus A(H3N2), 10 virus B, 4 coronavirus saisonniers, 3 rhinovirus, 2 VRS, 1 co-infection rhinovirus - virus *parainfluenzae* et 1 co-infection virus A(H1N1)<sub>pdm09</sub> - coronavirus saisonnier - métagenovirus ont été isolés par les médecins du réseau Sentinelles sur un total de 52 prélèvements.

**Surveillance des IRA en collectivités pour personnes fragiles** - Depuis le début de la surveillance, aucun épisode de cas groupés d'IRA en collectivités pour personnes âgées ou à risque n'a été signalé.

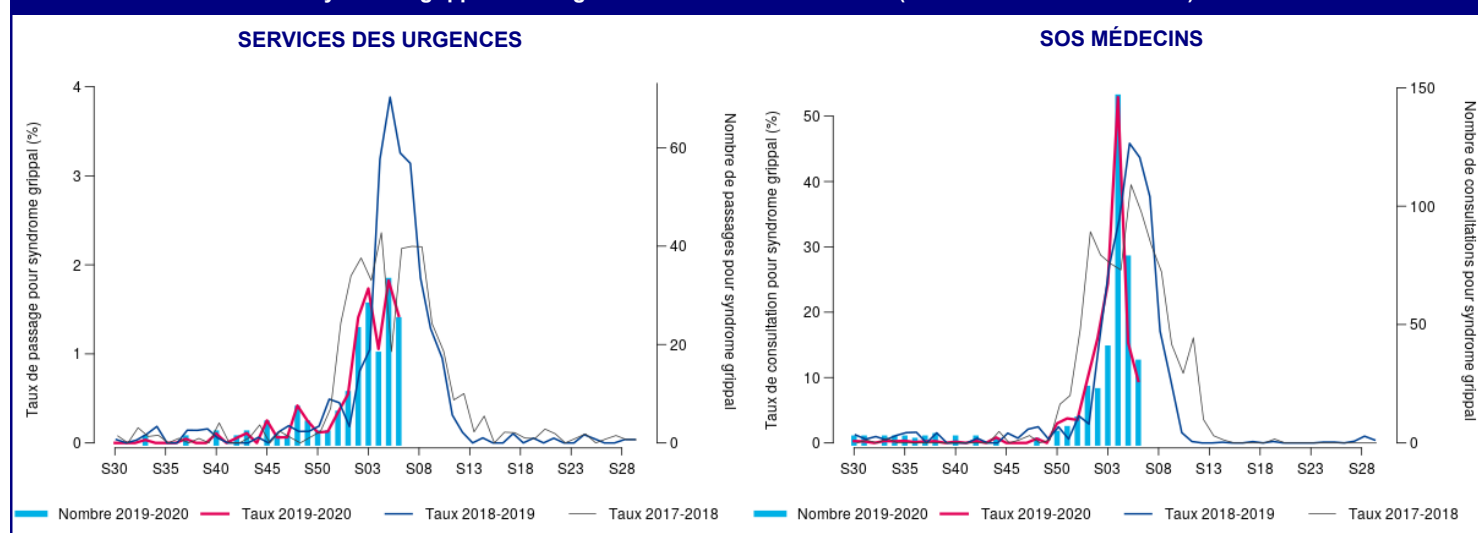
**Surveillance des cas de grippe admis en réanimation** - Depuis le début de la surveillance (novembre 2019), 3 cas graves de grippe en réanimation ont été signalés. Aucun patient n'était vacciné (données disponibles pour tous les patients).

Situation au niveau national : [site Internet Santé publique France](http://site.Internet.Santé.publique.France)

SERVICES DES URGENCES	2020-02	2020-03	2020-04	2020-05	2020-06
nombre total de passages	1 894	1 892	1 949	2 102	<b>2 014</b>
passages pour syndrome grippal	23	28	19	35	<b>25</b>
% par rapport au nombre total de passages codés	1,4%	1,7%	1,1%	1,9%	<b>1,4%</b>
hospitalisations pour syndrome grippal	4	5	5	8	<b>2</b>
% d'hospitalisations par rapport au nombre de grippe	17,4%	17,9%	26,3%	22,9%	<b>8,0%</b>
passages pour syndrome grippal de personnes de 75 ans et plus	2	2	1	4	<b>0</b>
% par rapport au nombre total de passages pour syndrome grippal	8,7%	7,1%	5,3%	11,4%	<b>0,0%</b>
hospitalisations pour syndrome grippal de personnes de 75 ans et plus	2	2	1	3	<b>0</b>
% par rapport au nombre total d'hospitalisations pour syndrome grippal	50,0%	40,0%	20,0%	37,5%	<b>0,0%</b>

ASSOCIATIONS SOS MEDECINS	2020-02	2020-03	2020-04	2020-05	2020-06
nombre total de consultations	142	169	276	513	<b>359</b>
consultations pour diagnostic syndrome grippal	22	40	146	78	<b>34</b>
% par rapport au nombre total de consultations codées	16,1%	24,4%	52,9%	15,3%	<b>9,5%</b>

Syndrome grippal - tous âges - Corse - semaine 2020-S06 (du 03/02/2020 au 09/02/2020)



# | GASTROENTERITES |

## Synthèse des données disponibles

Période du lundi 3 au dimanche 9 février 2020

**Services des urgences** - L'activité des urgences liée aux gastroentérites en semaine 06 diminue par rapport à la semaine précédente.

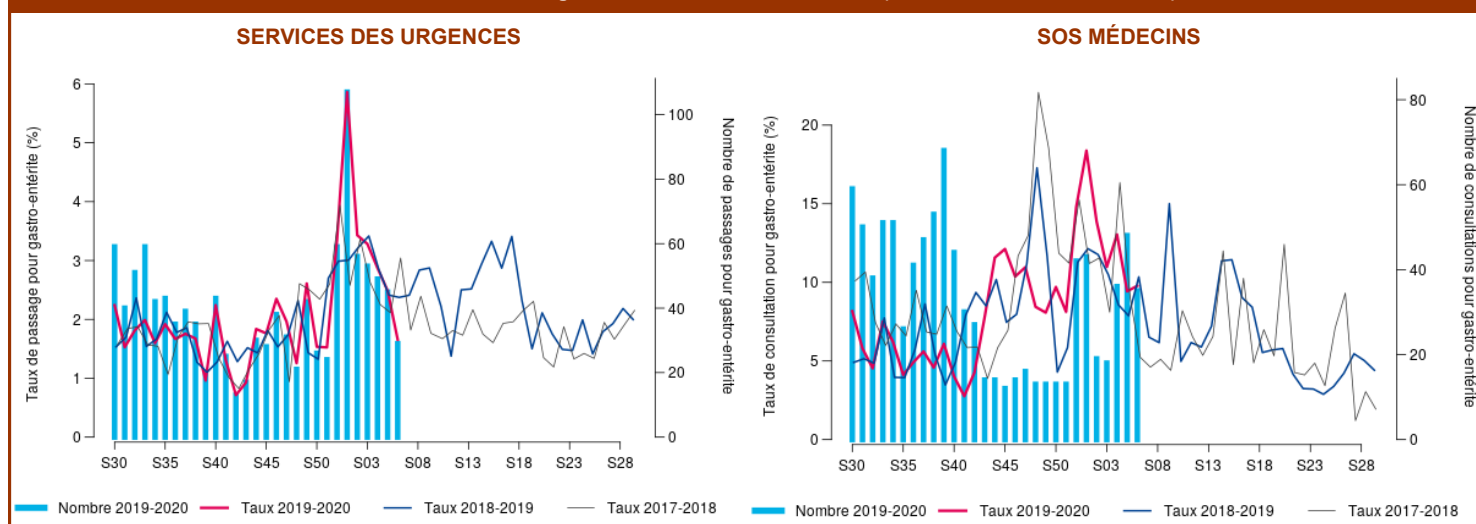
**SOS Médecins** - L'activité des associations SOS Médecins liée aux gastroentérites en semaine 06 est stable par rapport à la semaine précédente.

**Réseau Sentinelles** - Le taux d'incidence pour diarrhées aiguës relevé par le réseau Sentinelles en semaine 06, non encore consolidé, est de 60 pour 100 000 habitants (IC<sub>95</sub> % [19 ; 101]). L'activité est en baisse par rapport à la semaine précédente.

SERVICES DES URGENCES	2020-02	2020-03	2020-04	2020-05	2020-06
nombre total de passages	1 894	1 892	1 949	2 102	<b>2 014</b>
passages pour GEA	56	53	50	45	<b>29</b>
% par rapport au nombre total de passages codés	3,4%	3,3%	2,9%	2,5%	<b>1,7%</b>
hospitalisations pour GEA	11	4	6	6	<b>2</b>
% d'hospitalisations par rapport au nombre de GEA	19,6%	7,5%	12,0%	13,3%	<b>6,9%</b>

ASSOCIATIONS SOS MEDECINS	2020-02	2020-03	2020-04	2020-05	2020-06
nombre total de consultations	142	169	276	513	<b>359</b>
consultations pour diagnostic gastroentérites	19	18	36	48	<b>35</b>
% par rapport au nombre total de consultations avec diagnostic	13,9%	11,0%	13,0%	9,4%	<b>9,8%</b>

### Gastro-entérite - tous âges - Corse - semaine 2020-S06 (du 03/02/2020 au 09/02/2020)



# | SURSAUD® - PRINCIPAUX INDICATEURS D'ACTIVITÉ SUIVIS |

Période analysée : du lundi 3 au dimanche 9 février 2020

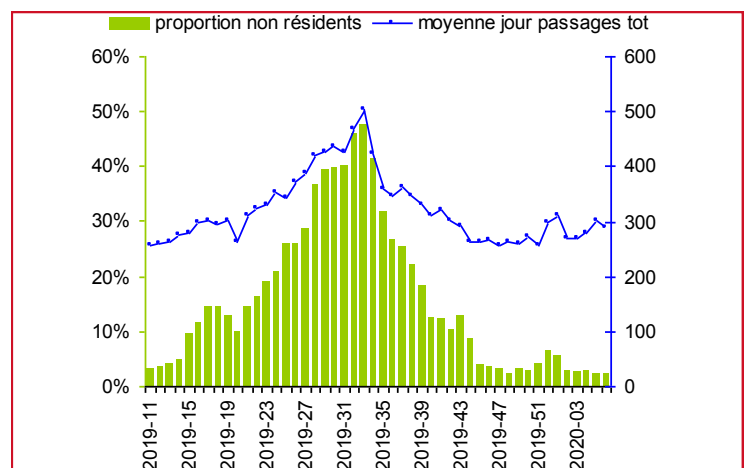
Source des données / Indicateur	2A	2B	
SAMU / Total d'affaires	→	→	→ Pas de tendance particulière
SAMU / Transports médicalisés	→	→	↗ Tendance à la hausse (+2σ)
SAMU / Transports non médicalisés	→	→	↑ Forte hausse (+3σ)
SERVICES DES URGENCES* / Total de passages	→	→	↘ Tendance à la baisse (-2σ)
SERVICES DES URGENCES* / Passages d'enfants de moins de 1 an	→	→	↓ Forte baisse (-3σ)
SERVICES DES URGENCES* / Passages de personnes de 75 ans et plus	→	→	ND : donnée non disponible
SERVICES DES URGENCES* / Hospitalisations après un passage aux urgences	→	→	* établissements sentinelles (6 établissements sur la région)
SOS MEDECINS / Total consultations	→ <sup>§</sup>		§ depuis la semaine 2019-42, les consultations effectuées dans le cabinet ne sont plus prises en compte, expliquant une part importante des variations pouvant être constatées
SOS MEDECINS / Consultations d'enfants de moins de 2 ans	↗ <sup>§</sup>		
SOS MEDECINS / Consultations d'enfants de moins de 15 ans	↗ <sup>§</sup>		
SOS MEDECINS / Consultations de personnes de 75 ans et plus	→ <sup>§</sup>		

# | SURSAUD® - ESTIMATION DE LA PART DES NON-RÉSIDENTS |

La Corse est très touristique. Les activités suivies dans le cadre de la surveillance non spécifique sont impactées par le tourisme. Afin de faciliter l'analyse de ces données et l'interprétation des tendances observées, il est important de connaître les variations de la population présente dans l'île. Pour cela, à défaut de données récentes sur la mobilité touristique et la population présente, la cellule Paca-Corse de Santé publique France mesure et suit la part des passages aux urgences de personnes ne résidant pas en Corse (calculée à partir des codes postaux de résidence présents dans les RPU).

La proportion de passages aux urgences des personnes résidant habituellement hors de la région Corse est de 2,2 % en semaine 06.

Proportion hebdomadaire de passages aux urgences de personnes ne résidant habituellement pas en région CORSE sur les 52 dernières semaines



# | SURSAUD® - ÉTABLISSEMENTS PARTICIPANTS |

source des données des participants au réseau de veille	% moyen de diagnostics codés sur les 12 derniers mois	codage diagnostique des consultations S06		
		% moyen	min	max
SERVICES DES URGENCES du centre hospitalier d'Ajaccio	76 %	70 %	63 %	83 %
SERVICES DES URGENCES du centre hospitalier de Bastia	92 %	93 %	87 %	99 %
ACCUEIL MEDICAL NON PROGRAMME du centre hospitalier de Bonifacio*	93 %	96 %	91 %	100 %
SERVICES DES URGENCES du centre hospitalier de Calvi	98 %	98 %	93 %	100 %
ACCUEIL MEDICAL NON PROGRAMME du centre hospitalier de Corte-Tattone	99 %	98 %	94 %	100 %
SERVICES DES URGENCES de la polyclinique du Sud de la Corse (Porto-Vecchio)	93 %	93 %	88 %	100 %
SOS MEDECINS d'Ajaccio	99 %	100 %	98 %	100 %

\* le centre hospitalier de Bonifacio a commencé à transmettre ses données le 6 septembre 2019

# | SURSAUD® - MORTALITE TOUTES CAUSES (ETATS-CIVILS - INSEE) |

## Suivi de la mortalité toutes causes

Analyse basée sur 20 communes sentinelles de Corse, représentant 69 % de l'ensemble des décès.

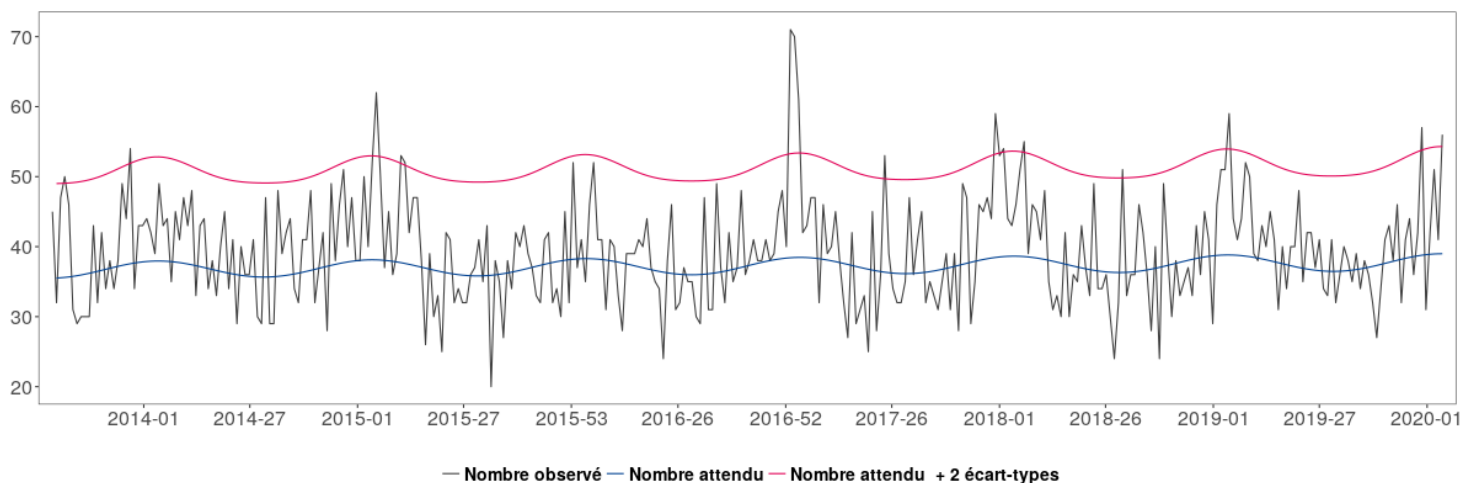


Le suivi de la mortalité s'appuie sur la méthodologie retenue par le projet européen [Euromomo](#). Le nombre hebdomadaire de décès est modélisé à l'aide d'un modèle de Poisson établi sur les données de décès enregistrées sur les périodes « automne et printemps » des 5 années précédentes.

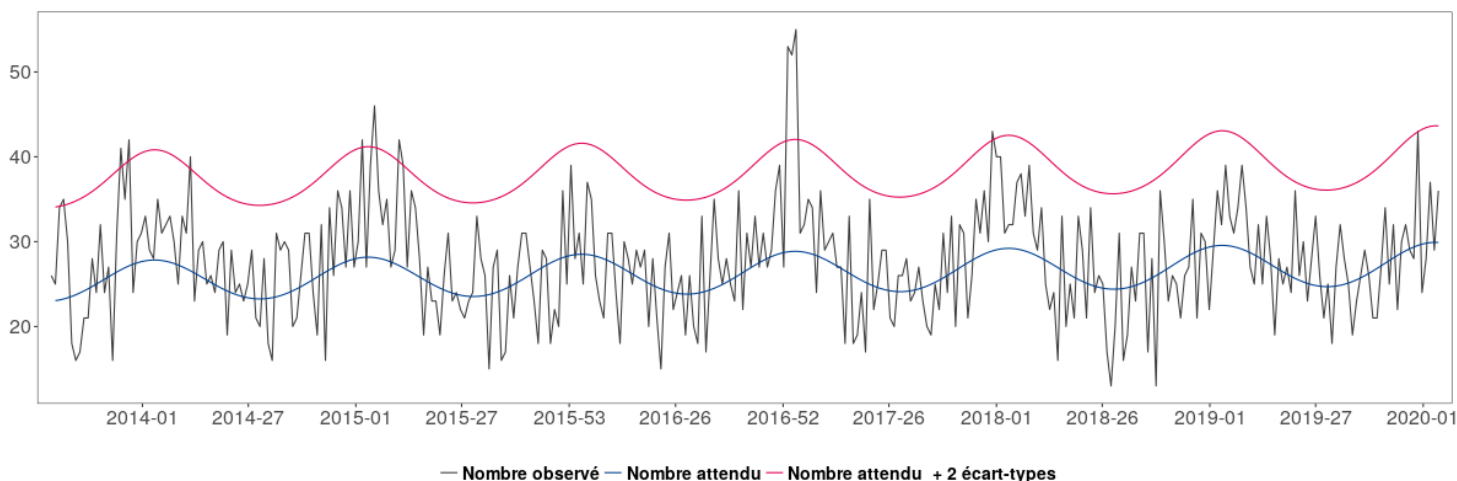
Le modèle permet ainsi de fournir une prévision du nombre attendu de décès en l'absence de tout évènement (épidémies, phénomènes climatiques ...).

**À noter**, une augmentation est visible tous âges confondus pour la semaine 2020-04. Cette tendance reste à confirmer dans les semaines à venir.

### Effectifs hebdomadaires de mortalité en CORSE - tous âges - sources : Santé publique France - Insee



### Effectifs hebdomadaires de mortalité en CORSE - plus de 75 ans - sources : Santé publique France - Insee



## | LA CERTIFICATION ELECTRONIQUE DES DECES |

Depuis 2007, l'application CertDc permet aux médecins de saisir en ligne un certificat de décès et d'en transmettre quasi immédiatement le volet médical auprès des services en charge de l'analyse des causes de décès (CépiDc-Inserm) et de la veille sanitaire (Santé publique France). Cela a plusieurs avantages pour les médecins. [Pour en savoir plus.](#)

### Le Point Focal Régional (PFR)

alerter, signaler tout événement indésirable sanitaire, médico-social ou environnemental

maladies à déclaration obligatoire, épidémie

24h/24—7j/7

tél 04 95 51 99 88

fax 04 95 51 99 12

courriel [ars2a-alerte@ars.sante.fr](mailto:ars2a-alerte@ars.sante.fr)



## | Déclarer au point focal régional |

Tout événement sanitaire ou environnemental ayant ou pouvant avoir un **impact** sur la **santé** des personnes

La survenue dans une **collectivité** de **cas groupés** d'une **pathologie infectieuse**

Les **maladies à déclaration obligatoire**

## | 34 maladies à déclaration obligatoire |

En cliquant sur chaque maladie en bleu, vous avez un accès direct aux formulaires de déclarations obligatoire à transmettre au point focal régional de l'ARS Corse.

- bilharziose urogénitale autochtone
- botulisme
- brucellose
- charbon
- chikungunya
- choléra
- dengue
- diphtérie
- fièvres hémorragiques africaines
- fièvre jaune
- fièvre typhoïde et fièvres paratyphoïdes
- hépatite aiguë A
- infection aiguë symptomatiques par le virus de l'hépatite B (fiche à demander à l'ARS)
- infection par le VIH quel qu'en soit le stade (la déclaration se fait via e-DO)
- infection invasive à méningocoque
- légionellose
- listériose
- orthopoxviroses dont la variole
- mésothéliomes
- paludisme autochtone
- paludisme d'importation dans les départements d'outre-mer
- peste
- poliomyélite
- rage
- rougeole
- rubéole
- saturnisme de l'enfant mineur
- suspicion de maladie de Creutzfeldt-Jakob et autres encéphalopathies subaiguës spongiformes transmissibles humaines
- tétanos
- toxi-infection alimentaire collective
- tuberculose (la déclaration se fait via e-DO)
- tularémie
- typhus exanthématique
- Zika

Un « **portail des événements sanitaires indésirables** » permet aux **professionnels** et aux **usagers** de signaler une **vigilance** ou un événement indésirable grave associé à un produit ou à un acte de soins (**EIGS**). Ce portail est accessible à l'adresse suivante :

<https://signalement.social-sante.gouv.fr>

**Épidémie de coronavirus Covid-19 au départ de Wuhan, Chine — chiffres clés au 12 février 2020**

- dans le monde (source ECDC) : 45 179 cas confirmés de coronavirus (2019-nCoV, maintenant dénommé Covid-19) ont été signalés dont 44 665 en Chine et 514 hors Chine, 1 116 décès dont 1 114 en Chine et 1 aux Philippines et 1 à Hong-Kong ;
- en France : 11 cas confirmés dont 5 cas groupés, aucun décès ;
- 25 pays (hors Chine) ont signalés des cas, répartis comme suit : 260 cas en Asie hors Chine (13 pays), 45 cas en Europe (9 pays), 20 cas en Amérique (2 pays) et 15 cas en Océanie (1 pays).

Pour en savoir plus (dont définition de cas, conduite à tenir), [cliquez ici](#).

**Épidémie de salmonellose à *Salmonella* Dublin en lien avec une consommation de Morbier au lait cru : point au 7 février 2020**

Santé publique France investigate actuellement 13 cas de salmonellose causés par *Salmonella enterica* sérotype Dublin signalés par le centre national de référence des *Salmonella* (Institut Pasteur) du fait de l'appartenance des souches à même cluster génomique. Les souches ont été isolées entre la semaine 48 (fin novembre 2019) et la semaine 1 (début janvier 2020). Il s'agit de 8 hommes, et 5 femmes, âge médian de 72 ans. Les cas sont répartis sur 7 régions.

Suite aux résultats des investigations, la SA PERRIN (FR 25-155-001 CE), en lien avec les autorités sanitaires, procède le 07/02/2020 au retrait de la vente et à un rappel de certains morbiers au lait cru, commercialisés au rayon traditionnel et au rayon libre-service des supermarchés et hypermarchés (GMS) sur tout le territoire français.

Pour en savoir plus, [cliquez ici](#).

**Tabagisme passif : encore trop de personnes concernées sur leur lieu de travail ou à domicile**

La fumée du tabac contient plus de sept mille substances chimiques. Parmi elles, au moins deux-cent-cinquante sont nocives et au moins soixante-neuf cancérigènes. La fumée de tabac est nocive pour les fumeurs et leur entourage qui y est exposé. De nouvelles données du Baromètre de Santé publique France montrent que l'exposition des Français à la fumée des autres diminue au domicile mais qu'elle reste stable sur le lieu de travail, alors même que la réglementation l'interdit. Dans ce contexte, Santé publique France lance une campagne pour promouvoir le dispositif d'aide à distance Tabac info service auprès du grand public et sur les lieux de travail

Pour en savoir plus, [cliquez ici](#).

**BEH n°4/2020 :**

- hospitalisations pour valvulopathie en France : caractéristiques des patients et évolution 2006-2016 ;
- mortalité avec valvulopathie en France : caractéristiques des patients et évolution 2000-2014 ;
- la légionellose en France : importante augmentation du nombre de cas en 2018.

Pour lire le BEH, [cliquez ici](#).

# Sentinelles

Réseau Sentinelles

Le réseau Sentinelles réunit plus de 1 300 médecins généralistes et une centaine de pédiatres répartis sur l'ensemble du territoire métropolitain. En partenariat avec Santé publique France, le réseau recueille, analyse et redistribue des données épidémiologiques issues de l'activité des médecins « Sentinelles » à des fins de veille sanitaire.

La **surveillance continue** consiste à déclarer de façon hebdomadaire les cas vus en consultation, pour 10 indicateurs de santé (environ 10 minutes par semaine). Nous réalisons également une **surveillance virologique** respiratoire.

Actuellement, une quinzaine de médecins généralistes et 1 pédiatre participent régulièrement à nos activités en Corse.

**VENEZ RENFORCER LA REPRÉSENTATIVITÉ DE VOTRE RÉGION !**

Si vous souhaitez participer à ces surveillances et aux travaux du réseau Sentinelles, merci de contacter par mail ou par téléphone :



Shirley MASSE  
Réseau Sentinelles

Tel : 04 20 20 22 19 Mail : [masse\\_s@univ-corse.fr](mailto:masse_s@univ-corse.fr)  
Tel : 01 44 73 84 35 Mail : [sentinelles@upmc.fr](mailto:sentinelles@upmc.fr)

Site Internet : [www.sentiweb.fr](http://www.sentiweb.fr)

**Participez à la surveillance de 10 indicateurs de santé :**

- syndromes grippaux
- IRA ≥ 65 ans (période hivernale)
- varicelle
- diarrhées aiguës
- zona
- IST bactériennes
- maladie de Lyme
- oreillons
- actes suicidaires
- coqueluche

**Inserm**

La science pour la santé  
From science to health

**MÉDECINE SORBONNE UNIVERSITÉ**

**Santé publique France**

Si vous désirez recevoir par mél **VEILLE HEBDO**, merci d'envoyer un message à [paca-corse@santepubliquefrance.fr](mailto:paca-corse@santepubliquefrance.fr)

Diffusion  
ARS Paca  
Cellule régionale de Santé publique France Paca-Corse  
132 boulevard de Paris,  
CS 50039,  
13331 Marseille Cedex 03  
☎ 04 13 55 81 01  
☎ 04 13 55 83 47  
**paca-corse@santepubliquefrance.fr**