

Date de publication : 14/10/2024

ÉDITION NATIONALE



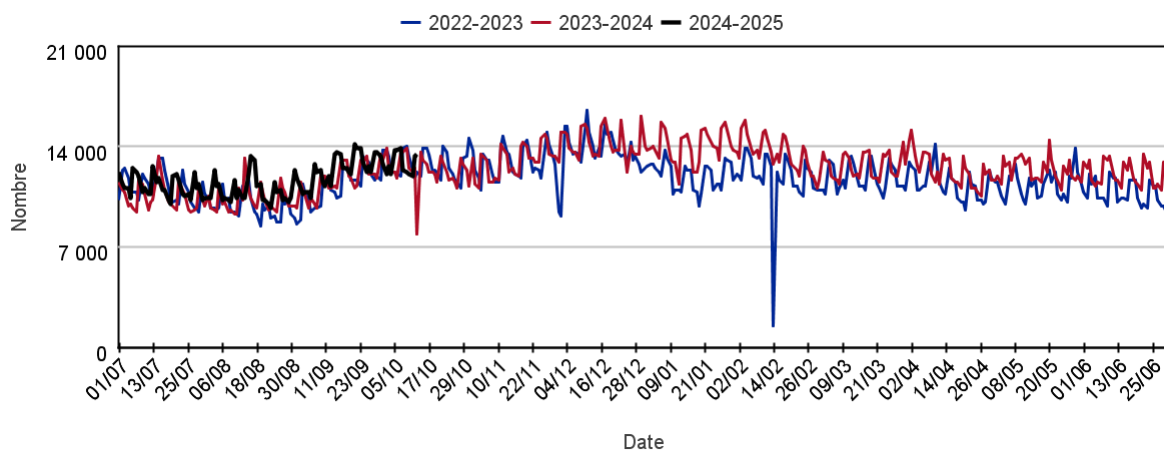
Surveillance syndromique SurSaUD®

Bulletin du réseau SOS Médecins

Point hebdomadaire numéro 874

Points clés

- En semaine 41 (du 07 au 13 octobre 2024), l'activité des associations SOS médecins est stable dans toutes les classes d'âges.
- Les principaux **indicateurs respiratoires** sont en diminution par rapport à la semaine précédente tous âges pour grippe/syndrome grippal (-14%), suspicion de Covid-19 (-23%), ainsi que, chez les adultes de plus de 15 ans, pour crise d'asthme (-14%), pathologies des voies respiratoires hautes (-5,5%) et bronchite aiguë (-6%). Chez les enfants, les actes restent stables pour crise d'asthme, pathologies des voies respiratoires hautes, bronchite aiguë et bronchiolite chez les moins de 2 ans.
Les actes pour coqueluche poursuivent également leur diminution dans toutes les classes d'âges.
- Parmi les autres indicateurs, on note une **hausse des actes** :
 - qui se poursuit chez les **enfants de moins de 2 ans** pour **conjonctivite** (+20%, soit + 138 actes), alors qu'ils se stabilisent chez les 2-14 ans,
 - pour **traumatisme** chez les **2-14 ans** (+9%, soit +54 actes) et les **15-74 ans** (+6%, soit +114 actes),
 - pour **fièvre isolée** (+13%, soit +99 actes) et chez les adultes pour **malaise** (+14%, soit +29 actes) et **vomissements** (+7%, soit +22 actes),
 - pour **angoisse** chez les **45-64 ans** (+26%, soit +62 actes).

Figure 1 : Nombre quotidien d'actes SOS Médecins, tous âges**Tableau 1 : Nombre hebdomadaire d'actes SOS Médecins toutes causes codées, par classe d'âges**

	Moins de 2 ans	2 - 14 ans	15 - 74 ans	75 ans ou plus
S37-24	5 174	21 427	51 185	5 370
S38-24	5 421	23 192	54 435	5 540
S39-24	5 455	21 410	55 815	5 613
S40-24	5 528	20 935	55 490	5 945
S41-24	5 674	21 289	54 201	5 845

Tableau 2 : Nombre d'actes SOS Médecins pour les 10 pathologies les plus fréquentes, tous âges confondus

Pathologie	Semaine	Semaine précédente	Variation
VOIES RESPIRATOIRES HAUTES (Diag SOS)	29 542	30 148	-2,01%
BRONCHITE (Diag SOS)	4 962	5 265	-5,75%
GASTRO ENTERITE (Diag SOS)	4 715	4 574	3,08%
TRAUMATISME (Diag SOS)	3 090	2 927	5,57%
LOMBALGIE /SCIATALGIE (DIAG SOS)	2 844	2 817	0,96%
GRIPPE, SYNDROME GRIPPAL (Diag SOS)	2 730	3 175	-14,02%
CERTIFICAT + ADMIN (Diag SOS)	2 641	2 688	-1,75%
INFECTION URINAIRE (Diag SOS)	2 182	2 130	2,44%
CORONAVIRUS (Diag SOS)	2 051	2 648	-22,55%
DOULEUR ABDO AIGUE (Diag SOS)	1 874	1 819	3,02%

Le réseau des associations SOS Médecins s'inscrit au sein du système de surveillance syndromique français SurSaUD® (Surveillance Sanitaire des Urgences et des Décès). Ce système a été initié en 2004 avec un objectif de détection d'événements inattendus. Depuis, il a montré ses capacités à répondre à d'autres objectifs de surveillance, tels que : estimer l'impact d'un événement environnemental ou sociétal, surveiller des pathologies en dehors de tout événement, ou détecter précocement un événement sanitaire prédéfini, telle qu'une épidémie saisonnière.

Indicateurs surveillés

Les indicateurs suivis sont construits à partir des diagnostics codés par les médecins des associations SOS Médecins.

- **Activité totale dans le réseau SOS Médecins France** : nombre d'actes SOS Médecins toutes causes confondues
- **Indicateurs syndromiques basés sur les diagnostics** : pour chaque indicateur : nombre d'actes SOS Médecins, part d'activité de l'indicateur dans l'activité toutes causes codées.

Indicateurs présentés dans le bulletin			
Malaise	p 08	Pathologie des voies respiratoires hautes	p 17
Déshydratation	p 09	Suspicion d'infection au COVID-19	p 18
Vomissements	p 10	Grippe / syndrome grippal	p 19
Fièvre isolée	p 11	Bronchite aiguë	p 20
Traumatisme	p 12	Bronchiolite	p 21
Angoisse	p 13	Pneumopathie	p 22
Etat dépressif	p 14	Gastro-entérite	p 23
Conjonctivite	p 15	Coqueluche	p. 24
Crise d'asthme	p 16		

Méthodologie

- Tous les graphiques et tableaux sont construits à partir d'un même nombre d'associations (associations constantes, qui ont transmis sur l'ensemble de la période d'étude).
- Les indicateurs sont décrits sur un pas de temps quotidien ou hebdomadaire en termes d'effectifs ou de pourcentage par rapport à la fréquentation totale, tous âges confondus et par classe d'âge.
- Les proportions de passages (ou parts d'activité) par classes d'âges pour un indicateur sont calculées sur la base de l'activité totale codée de la classe d'âge (passages pour lesquels au moins un code diagnostic est renseigné).
- Dans les tableaux 3 et 4 (page 4), l'évolution des indicateurs est calculée différemment selon la colonne :
 - Par rapport à la semaine précédente : les effectifs hebdomadaires sont comparés par rapport aux effectifs de la semaine précédente.
 - Par rapport aux années précédentes : les proportions dans l'activité codée sont comparées aux proportions à la même période au cours des 2 (ou 3 pour les pathologies infectieuses saisonnières) années précédentes.

Évolution des indicateurs par rapport à la semaine précédente et aux 3 dernières années

Tableau 3 | Evolution des indicateurs non spécifiques

Pathologies	Classe d'âge	Evolution*	
		par rapport à la semaine précédente	par rapport aux 3 années précédentes
Malaise	Moins de 15 ans	≈	≈
	Plus de 15 ans	>	≈
Déshydratation	Moins de 15 ans	≈	≈
	Plus de 15 ans	≈	≈
Vomissements	Moins de 15 ans	≈	<
	Plus de 15 ans	≈	<
Fièvre isolée	Moins de 15 ans	>	≈
	Plus de 15 ans	>	<
Traumatisme	Moins de 15 ans	>	>
	Plus de 15 ans	>	≈
Angoisse	Moins de 15 ans	≈	>
	Plus de 15 ans	>	≈
Etat dépressif	Moins de 15 ans	≈	≈
	Plus de 15 ans	<	≈
Conjonctivite	Moins de 15 ans	>	≈
	Plus de 15 ans	≈	≈
Crise d'asthme	Moins de 15 ans	≈	≈
	Plus de 15 ans	<	≈

Tableau 4 | Evolution des indicateurs saisonniers | pathologies saisonnières)

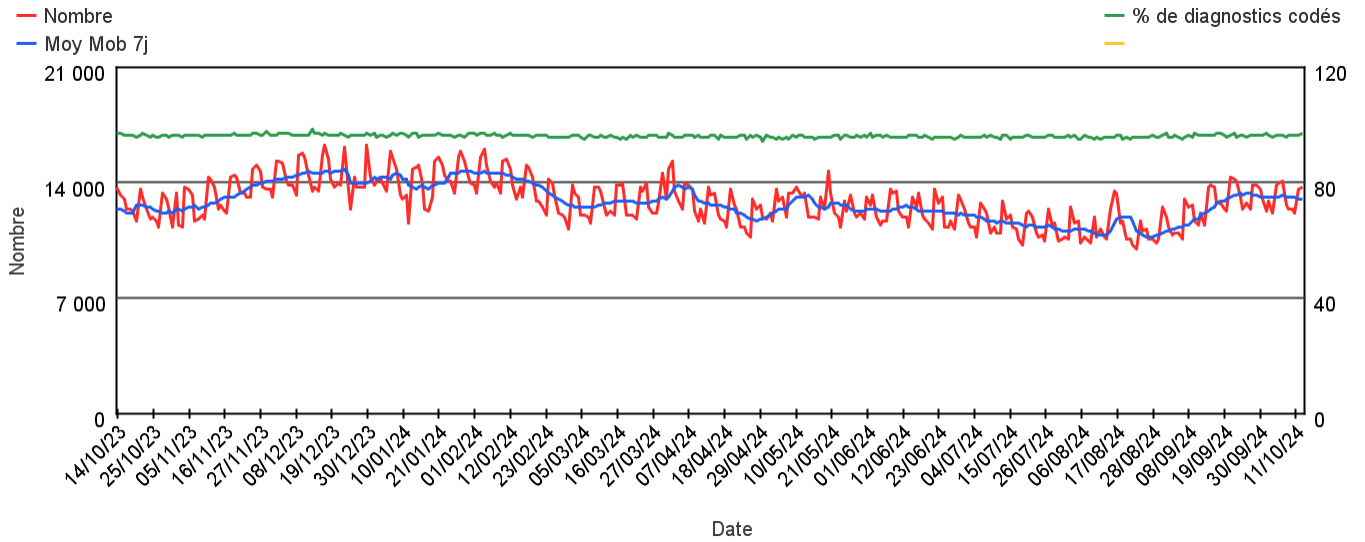
Pathologies	Classe d'âge	Evolution*	
		par rapport à la semaine précédente	par rapport aux 3 années précédentes
Pathologie des voies respiratoires hautes	Moins de 15 ans	≈	≈
	Plus de 15 ans	<	≈
Suspicion de COVID-19	Moins de 15 ans	<	≈
	Plus de 15 ans	<	≈
Grippe / syndrome grippal	Moins de 15 ans	<	≈
	Plus de 15 ans	<	≈
Bronchite aiguë	Moins de 15 ans	≈	<
	Plus de 15 ans	<	≈
Bronchiolite	Moins de 2 ans	≈	<
Pneumopathie	Moins de 15 ans	≈	≈
	Plus de 15 ans	≈	>
Gastro-entérite	Moins de 15 ans	≈	≈
	Plus de 15 ans	≈	≈
Coqueluche	Moins de 15 ans	<	>
	Plus de 15 ans	<	>

(*) ≈ : similaire > : en augmentation < : en baisse

Activité totale SOS Médecins

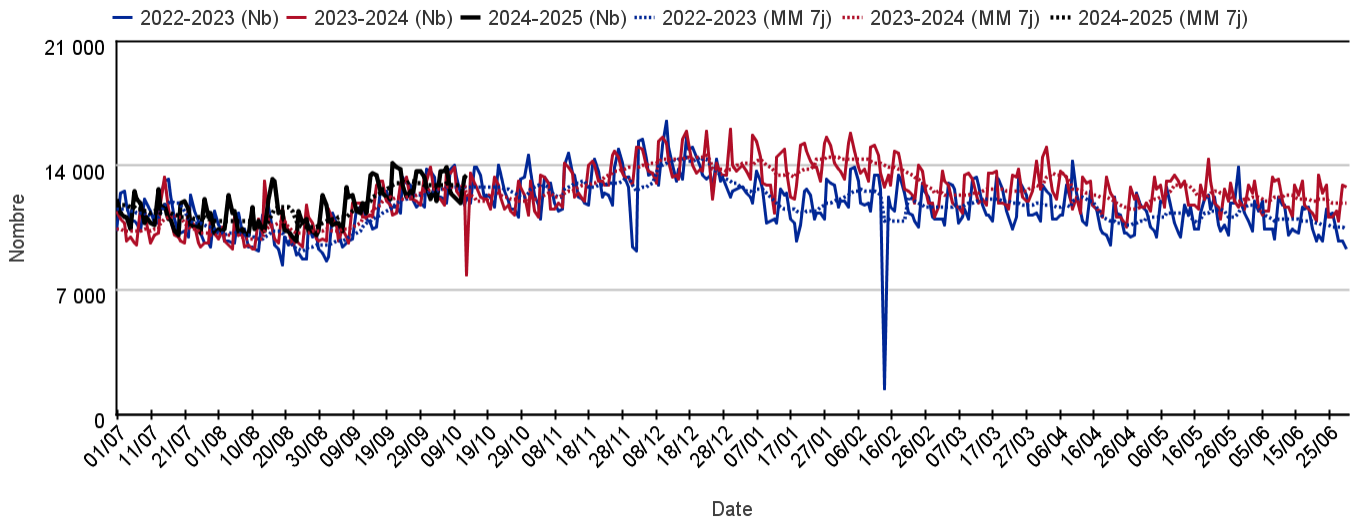
Sur un an glissant

Évolution quotidienne du total des actes médicaux et de la proportion d'actes codés, tous âges confondus



Par rapport aux 2 années précédentes

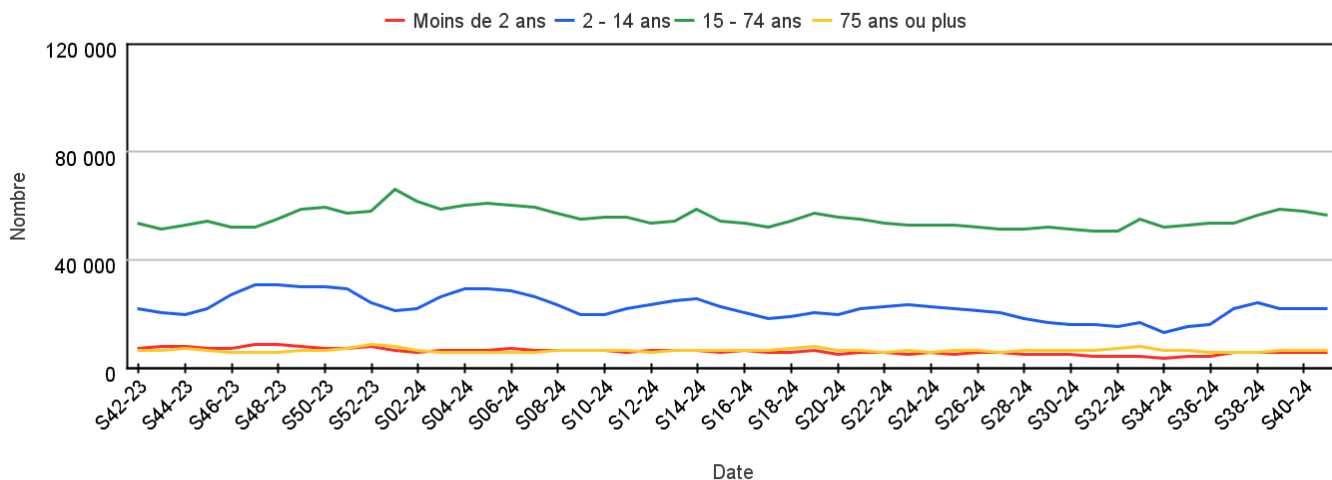
Évolution quotidienne du total des actes médicaux, tous âges confondus (moy mob 7j)



Activité totale SOS Médecins

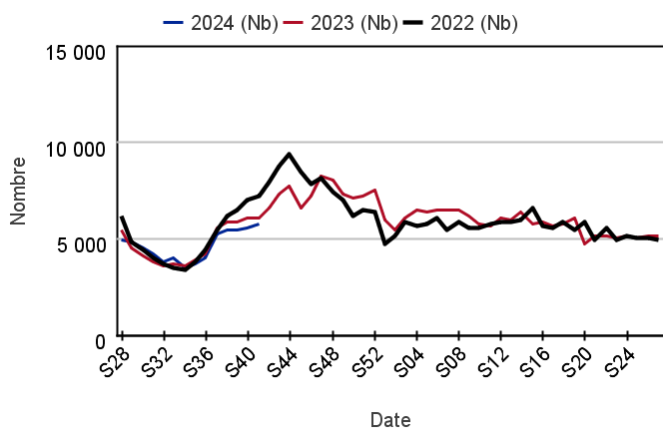
Par classe d'âge

Évolution hebdomadaire du total des actes médicaux pour différentes classes d'âge

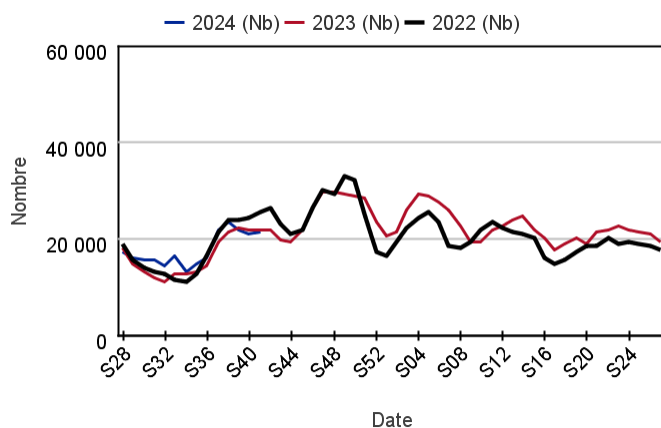


Par rapport aux 2 années précédentes

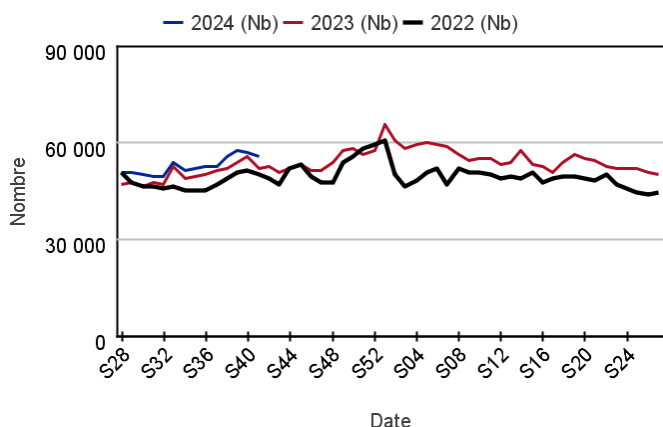
Chez les enfants de moins de 2 ans



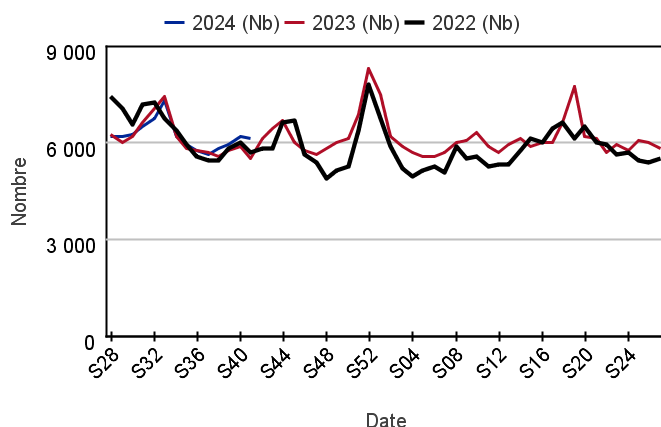
Chez les enfants de 2 à 14 ans



Chez les adultes de 15 à 74 ans



Chez les adultes de plus de 75 ans



Variation des 10 pathologies les plus fréquentes

Variations des 10 pathologies les plus fréquentes chez les moins de 2 ans

Pathologie	Semaine	Semaine précédente	Variation
VOIES RESPIRATOIRES HAUTES (Diag SOS)	3 421	3 315	3,20%
GASTRO ENTERITE (Diag SOS)	319	307	3,91%
CONJONCTIVITE INFECTIEUSE (Diag SOS)	230	192	19,79%
BRONCHIOLITE (Diag SOS)	213	219	-2,74%
BRONCHITE (Diag SOS)	181	224	-19,20%
FIEVRE ISOLEE (Diag SOS)	179	167	7,19%
DERMATO DIVERS (Diag SOS)	112	93	20,43%
SYNDROME VIRAL (Diag SOS)	111	91	21,98%
STOMATO / ORL DIVERS (Diag SOS)	96	89	7,87%
DIARRHEE (Diag SOS)	90	81	11,11%

Variations des 10 pathologies les plus fréquentes chez les 2-14 ans

Pathologie	Semaine	Semaine précédente	Variation
VOIES RESPIRATOIRES HAUTES (Diag SOS)	11 490	11 355	1,19%
GASTRO ENTERITE (Diag SOS)	1 407	1 371	2,63%
BRONCHITE (Diag SOS)	1 108	1 123	-1,34%
TRAUMATISME (Diag SOS)	658	604	8,94%
ASTHME (Diag SOS)	524	509	2,95%
GRIPPE, SYNDROME GRIPPAL (Diag SOS)	461	520	-11,35%
SYNDROME VIRAL (Diag SOS)	409	413	-0,97%
DOULEUR ABDO AIGUE (Diag SOS)	373	377	-1,06%
FIEVRE ISOLEE (Diag SOS)	367	331	10,88%
STOMATO / ORL DIVERS (Diag SOS)	354	325	8,92%

Variations 10 pathologies les + fréquentes chez les 15-74 ans

Pathologie	Semaine	Semaine précédente	Variation
VOIES RESPIRATOIRES HAUTES (Diag SOS)	14 242	15 035	-5,27%
BRONCHITE (Diag SOS)	3 150	3 419	-7,87%
GASTRO ENTERITE (Diag SOS)	2 884	2 782	3,67%
LOMBALGIE /SCIATALGIE (DIAG SOS)	2 590	2 565	0,97%
CERTIFICAT + ADMIN (Diag SOS)	2 347	2 408	-2,53%
GRIPPE, SYNDROME GRIPPAL (Diag SOS)	2 149	2 518	-14,65%
TRAUMATISME (Diag SOS)	2 086	1 972	5,78%
INFECTION URINAIRE (Diag SOS)	1 760	1 694	3,90%
CORONAVIRUS (Diag SOS)	1 665	2 141	-22,23%
DOULEUR ABDO AIGUE (Diag SOS)	1 333	1 285	3,74%

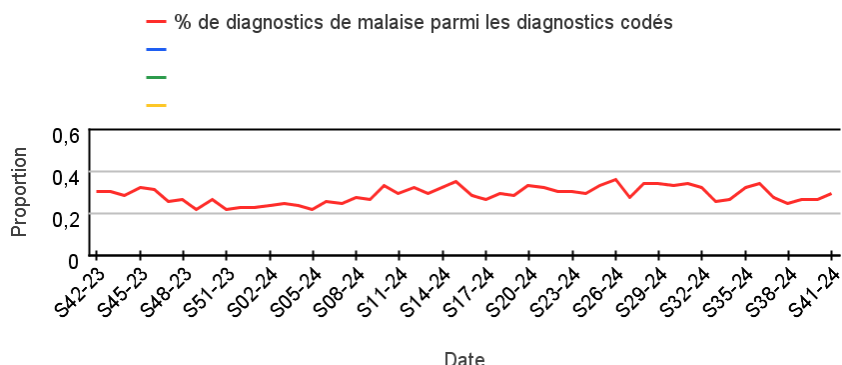
Variations des 10 pathologies les plus fréquentes chez les 75 ans ou +

Pathologie	Semaine	Semaine précédente	Variation
BRONCHITE (Diag SOS)	518	497	4,23%
VOIES RESPIRATOIRES HAUTES (Diag SOS)	360	416	-13,46%
DECES (Diag SOS)	322	361	-10,80%
PNEUMOPATHIE (Diag SOS)	313	344	-9,01%
TRAUMATISME (Diag SOS)	307	307	0,00%
ALTERATION ETAT GENERAL (Diag SOS)	268	274	-2,19%
CORONAVIRUS (Diag SOS)	227	270	-15,93%
LOMBALGIE /SCIATALGIE (DIAG SOS)	218	221	-1,36%
INFECTION URINAIRE (Diag SOS)	201	237	-15,19%
INSUFFISANCE CARDIAQUE (Diag SOS)	174	145	20,00%

Activité liée à un malaise

Sur un an glissant

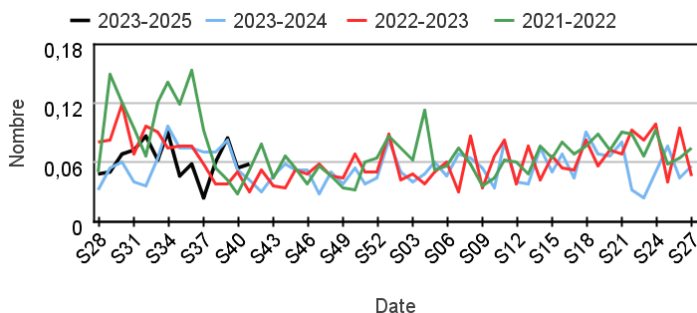
Évolution hebdomadaire de la proportion de malaises dans les actes codés



Actes SOS Médecins pour malaise par rapport aux 3 années précédentes

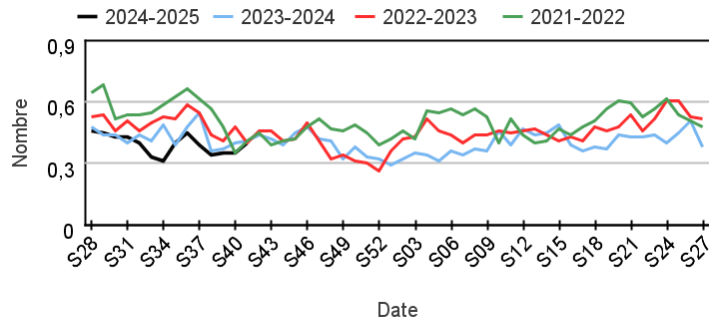
Chez les enfants de moins de 15 ans

Évolution hebdomadaire de la proportion de malaise parmi les actes codés, moins de 15 ans



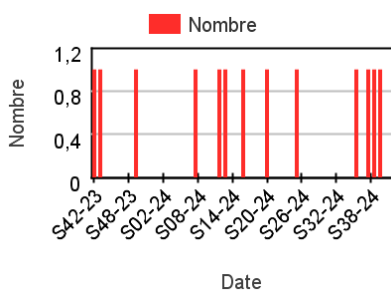
Chez les adultes de 15 ans ou plus

Évolution hebdomadaire de la proportion de malaise parmi les actes codés, moins de 15 ans

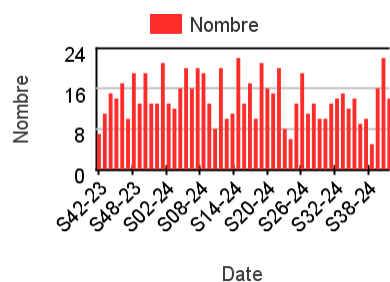


Nombre hebdomadaire d'actes SOS Médecins pour malaise

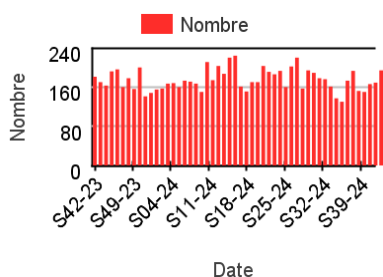
Chez les enfants de moins de 2 ans



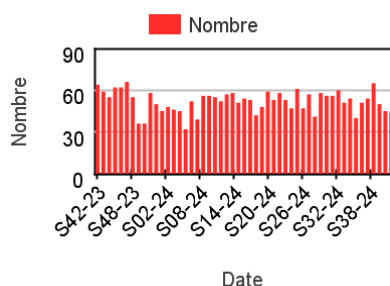
Chez les enfants de 2 à 14 ans



Chez les adultes de 15 à 74 ans



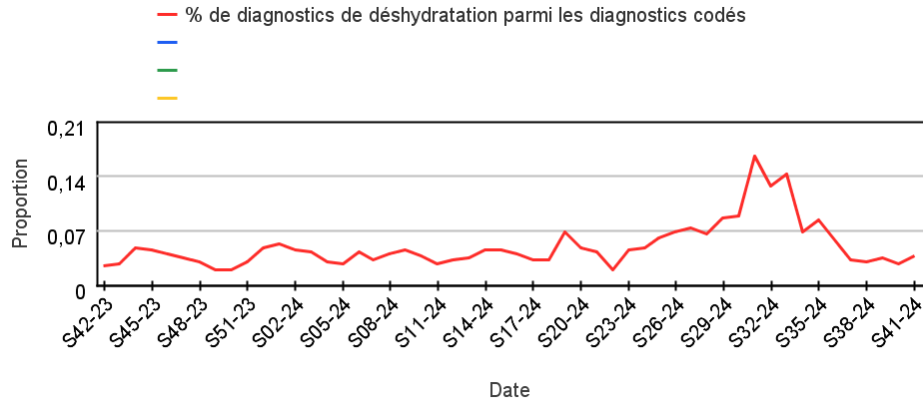
Chez les adultes de plus de 75 ans



Activité liée à une déshydratation

Sur un an glissant

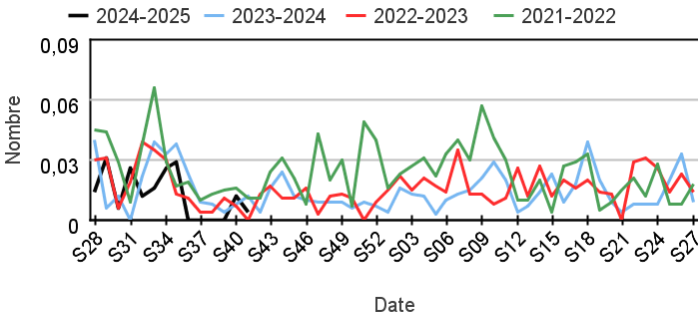
Évolution hebdomadaire de la proportion de déshydratation dans les actes codés



Actes SOS Médecins pour déshydratation par rapport aux 3 années précédentes

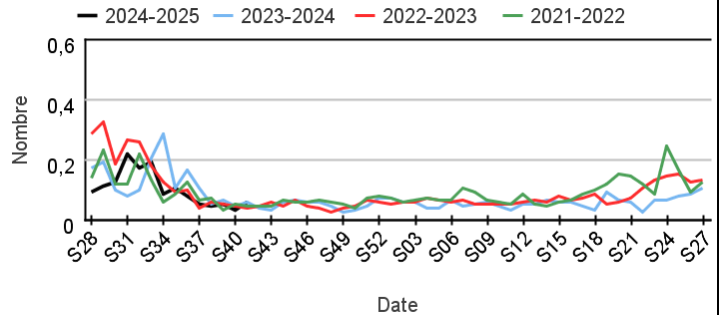
Chez les enfants de moins de 15 ans

Évolution hebdomadaire de la proportion de déshydratation parmi les actes codés, moins de 15 ans



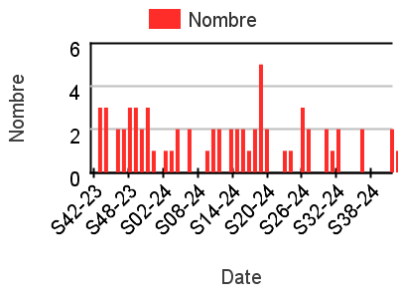
Chez les adultes de 15 ans ou plus

Évolution hebdomadaire de la proportion d'actes pour déshydratation parmi les actes codés, 15 ans ou plus

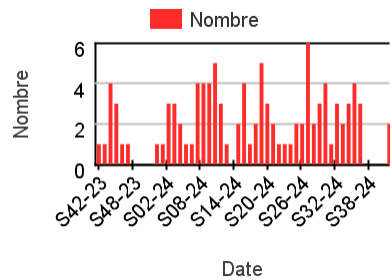


Nombre hebdomadaire d'actes SOS Médecins pour déshydratation

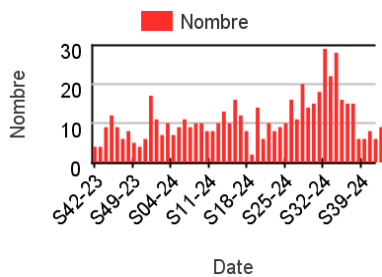
Chez les enfants de moins de 2 ans



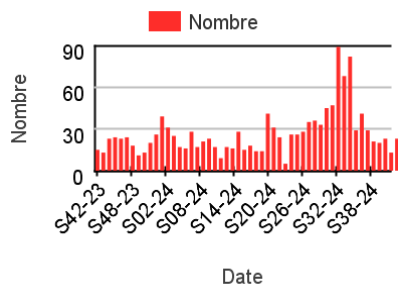
Chez les enfants de 2 à 14 ans



Chez les adultes de 15 à 74 ans



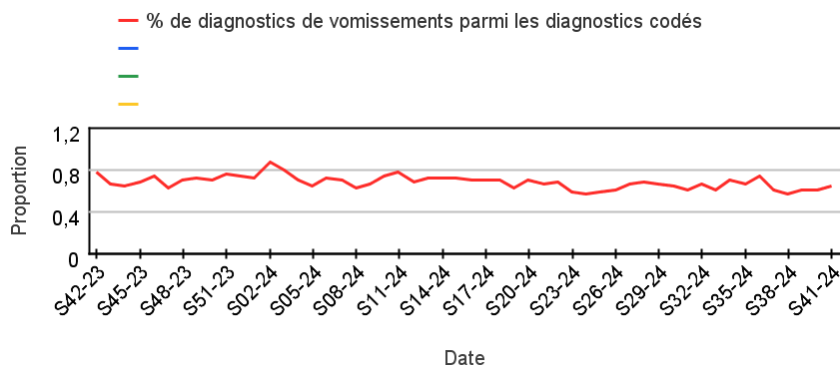
Chez les adultes de plus de 75 ans



Activité liée à des vomissements

Sur un an glissant

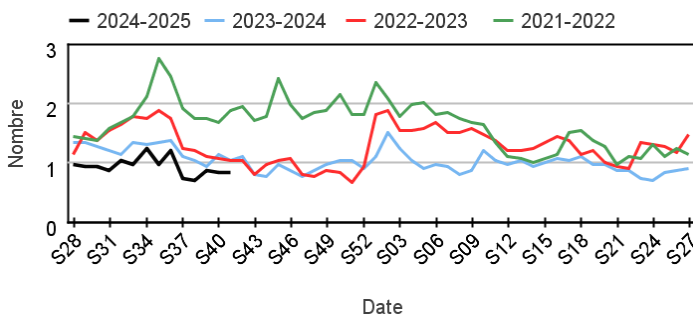
Évolution hebdomadaire de la proportion de vomissements dans les actes codés



Actes SOS Médecins pour vomissements par rapport aux 3 années précédentes

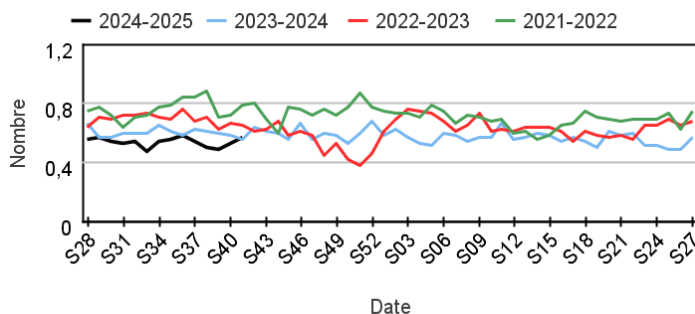
Chez les enfants de moins de 15 ans

Évolution hebdomadaire des proportions d'actes pour vomissements parmi les actes codés, moins de 15 ans



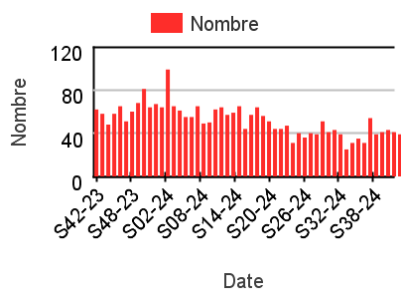
Chez les adultes de 15 ans ou plus

Évolution hebdomadaire de la proportion d'actes pour vomissements parmi les actes codés, 15 ans ou plus

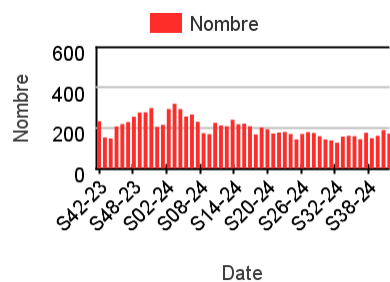


Nombre hebdomadaire d'actes SOS Médecins pour vomissements

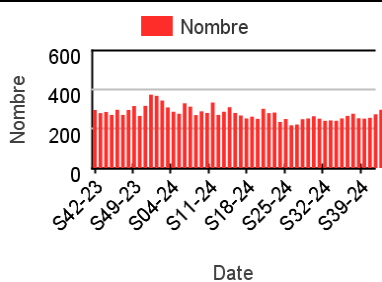
Chez les enfants de moins de 2 ans



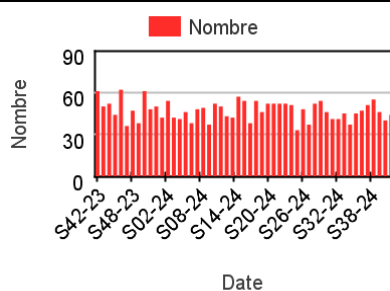
Chez les enfants de 2 à 14 ans



Chez les adultes de 15 à 74 ans



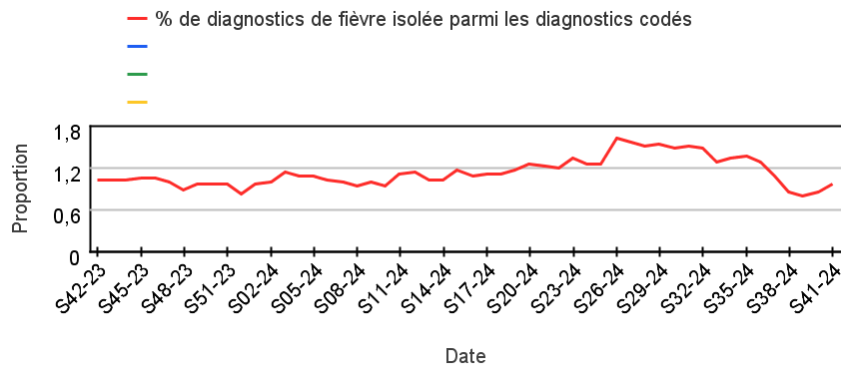
Chez les adultes de plus de 75 ans



Activité liée à une fièvre isolée

Sur un an glissant

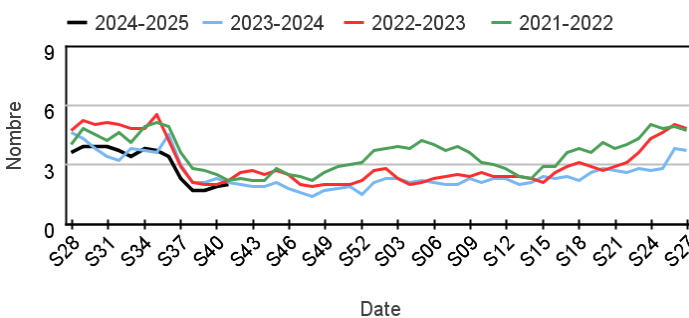
Évolution hebdomadaire de la proportion de fièvre isolée dans les actes codés



Actes SOS Médecins pour fièvre isolée par rapport aux 3 années précédentes

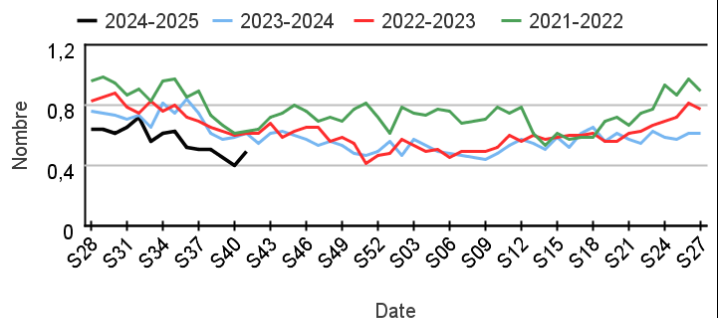
Chez les enfants de moins de 15 ans

Évolution hebdomadaire des proportions d'actes pour fièvre isolée parmi les actes codés, moins de 15 ans



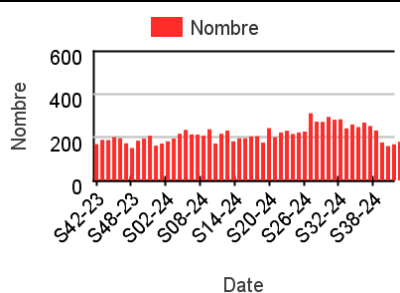
Chez les adultes de 15 ans ou plus

Évolution hebdomadaire de la proportion d'actes pour fièvre isolée parmi les actes codés, 15 ans ou plus

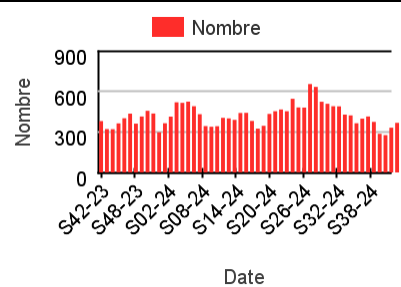


Nombre hebdomadaire d'actes SOS Médecins pour fièvre isolée

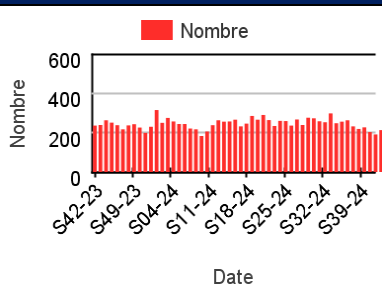
Chez les enfants de moins de 2 ans



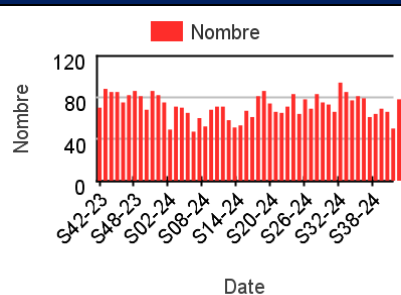
Chez les enfants de 2 à 14 ans



Chez les adultes de 15 à 74 ans



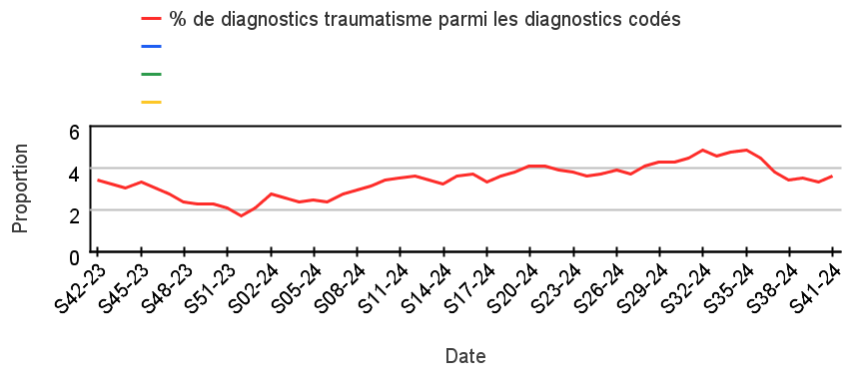
Chez les adultes de plus de 75 ans



Activité liée à un traumatisme

Sur un an glissant

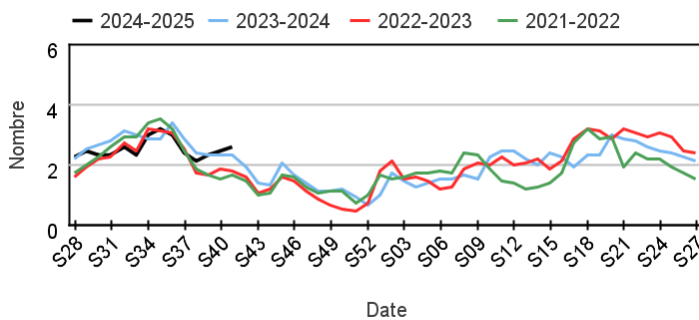
Évolution hebdomadaire de la proportion de traumatisme dans les actes codés



Actes SOS Médecins pour traumatisme par rapport aux 3 années précédentes

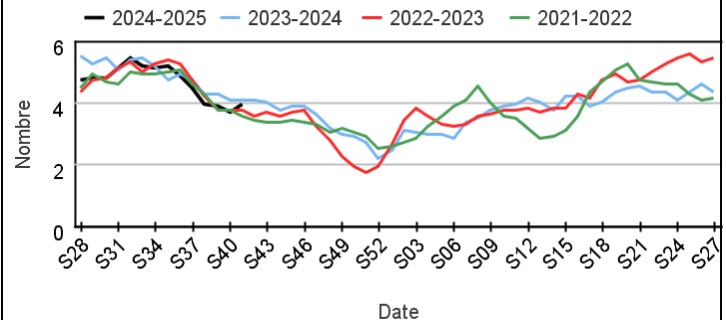
Chez les enfants de moins de 15 ans

Évolution hebdomadaire des proportions d'actes pour traumatisme parmi les actes codés, moins de 15 ans



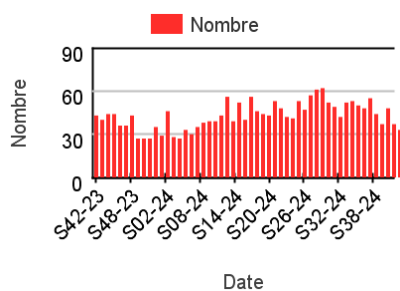
Chez les adultes de 15 ans ou plus

Évolution hebdomadaire de la proportion d'actes pour traumatisme parmi les actes codés, 15 ans ou plus

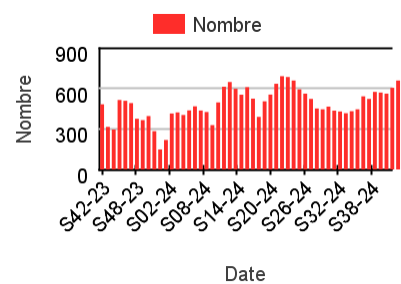


Nombre hebdomadaire d'actes SOS Médecins pour traumatisme

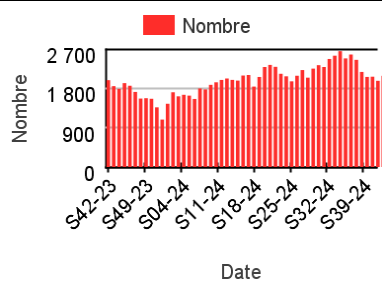
Chez les enfants de moins de 2 ans



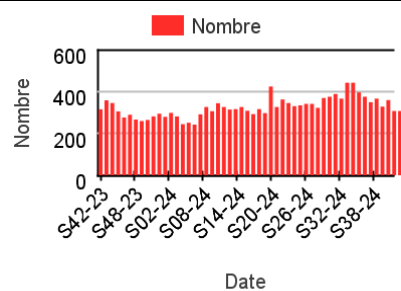
Chez les enfants de 2 à 14 ans



Chez les adultes de 15 à 74 ans



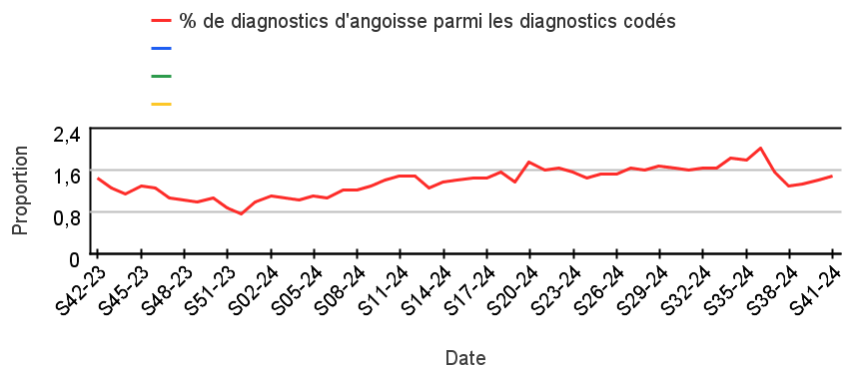
Chez les adultes de plus de 75 ans



Activité liée à de l'angoisse

Sur un an glissant

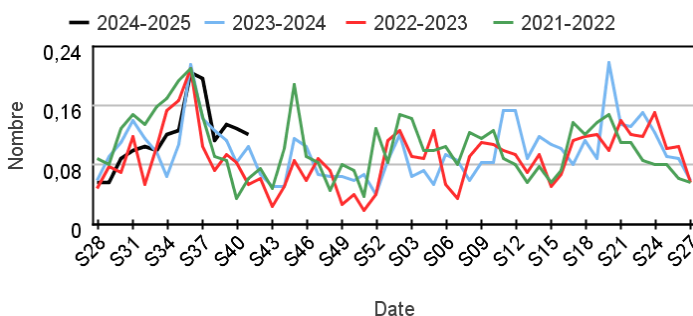
Évolution hebdomadaire de la proportion d'actes pour angoisse dans les actes codés



Actes SOS Médecins pour angoisse par rapport aux 3 années précédentes

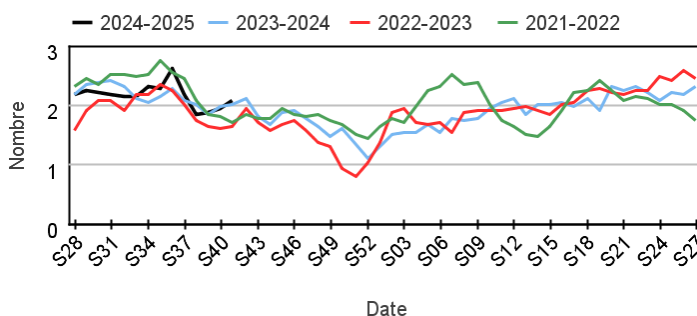
Chez les enfants de moins de 15 ans

Évolution hebdomadaire des proportions d'actes pour angoisse parmi les actes codés, moins de 15 ans



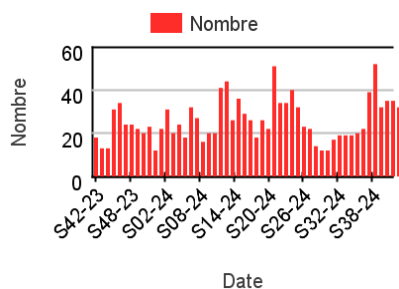
Chez les adultes de 15 ans ou plus

Évolution hebdomadaire de la proportion d'actes pour angoisse parmi les actes codés, 15 ans ou plus

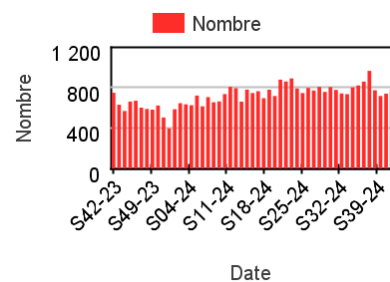


Nombre hebdomadaire d'actes SOS Médecins pour angoisse

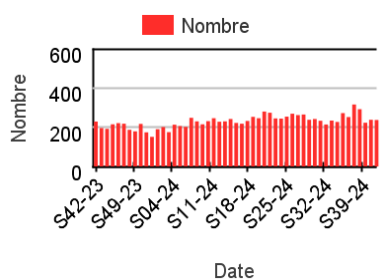
Chez les enfants de moins de 15 ans



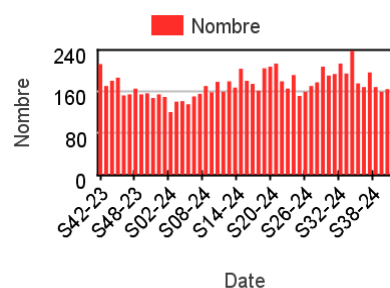
Chez les adultes de 15-44 ans



Chez les adultes de 45 à 64 ans



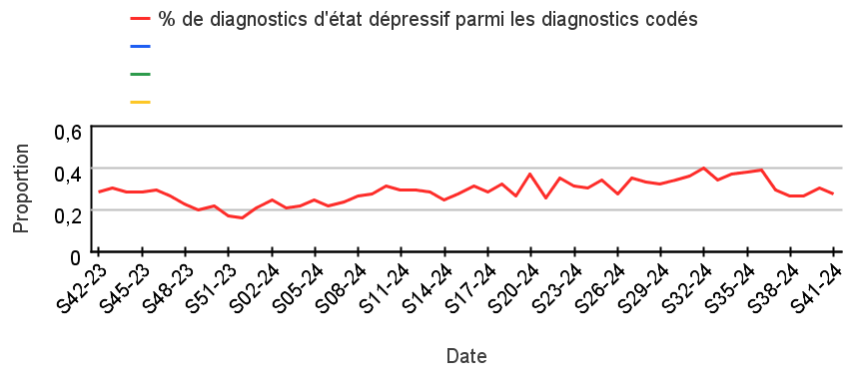
Chez les adultes de plus de 65 ans



Activité liée à un état dépressif

Sur un an glissant

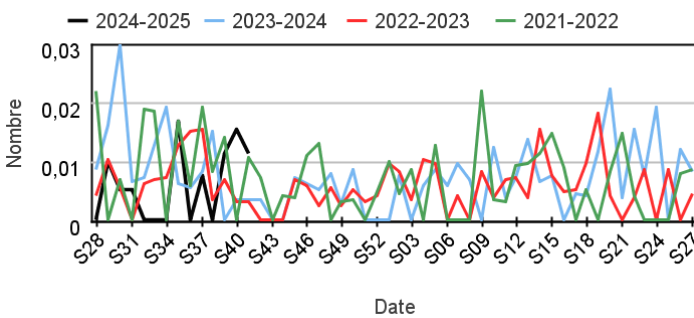
Évolution hebdomadaire de la proportion d'actes pour état dépressif dans les actes codés



Actes SOS Médecins pour état dépressif par rapport aux 3 années précédentes

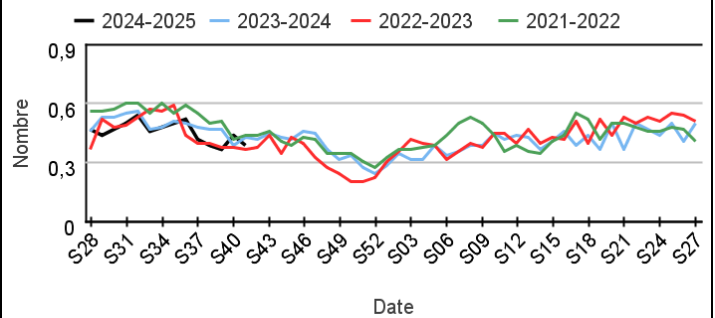
Chez les enfants de moins de 15 ans

Évolution hebdomadaire des proportions d'actes pour état dépressif parmi les actes codés, moins de 15 ans



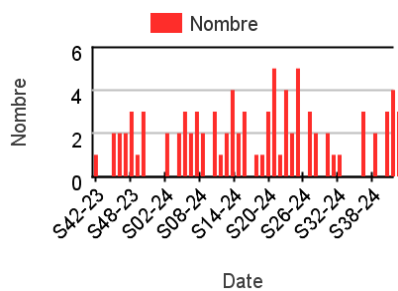
Chez les adultes de 15 ans ou plus

Évolution hebdomadaire de la proportion d'actes pour état dépressif parmi les actes codés, 15 ans ou plus

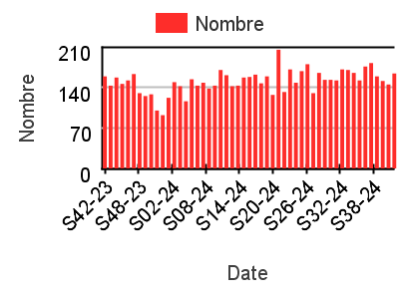


Nombre hebdomadaire d'actes SOS Médecins pour état dépressif

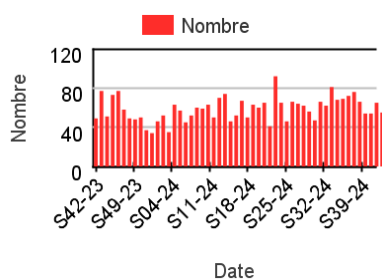
Chez les enfants de moins de 15 ans



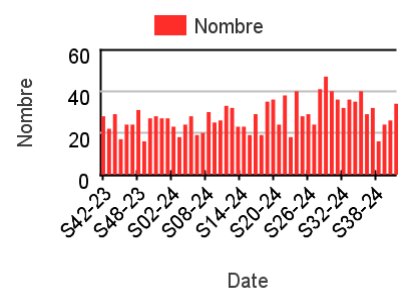
Chez les adultes de 15-44 ans



Chez les adultes de 45 à 64 ans



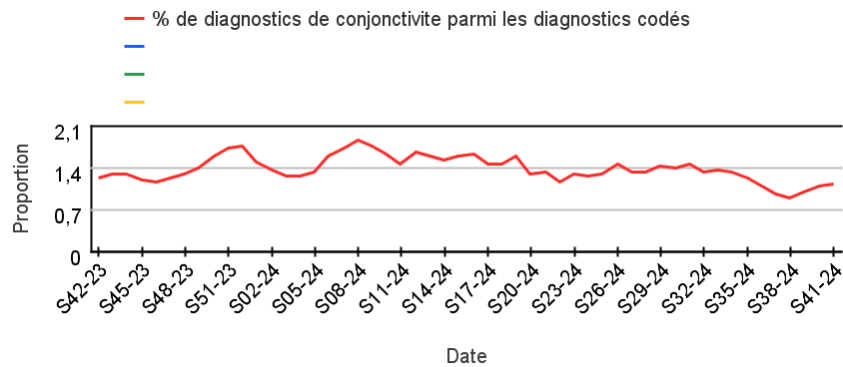
Chez les adultes de plus de 65 ans



Activité liée à une conjonctivite

Sur un an glissant

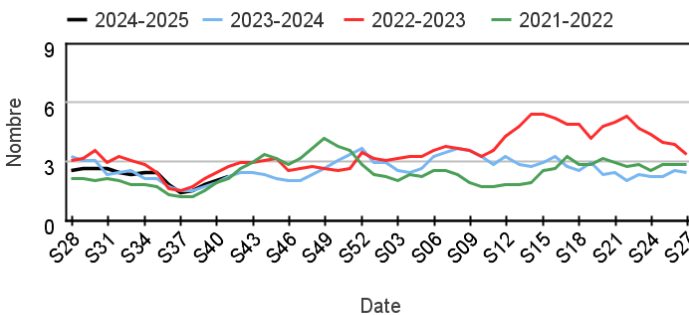
Évolution hebdomadaire de la proportion d'actes pour conjonctivite dans les actes codés



Actes SOS Médecins pour conjonctivite par rapport aux 3 années précédentes

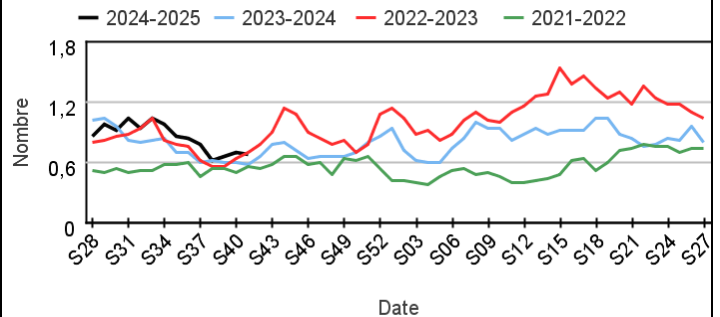
Chez les enfants de moins de 15 ans

Évolution hebdomadaire des proportions d'actes pour conjonctivite infectieuse parmi les actes codés, moins de 15 ans



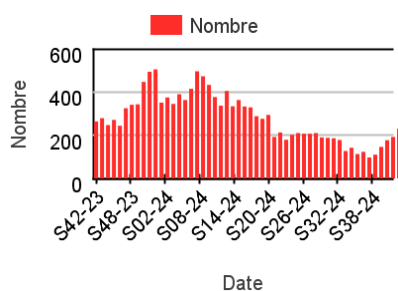
Chez les adultes de 15 ans ou plus

Évolution hebdomadaire de la proportion d'actes pour conjonctivite infectieuse parmi les actes codés, 15 ans ou plus

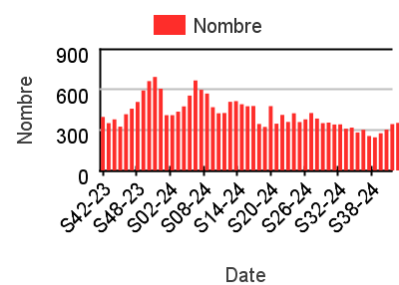


Nombre hebdomadaire d'actes SOS Médecins pour conjonctivite

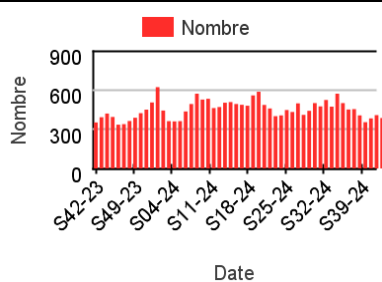
Chez les enfants de moins de 2 ans



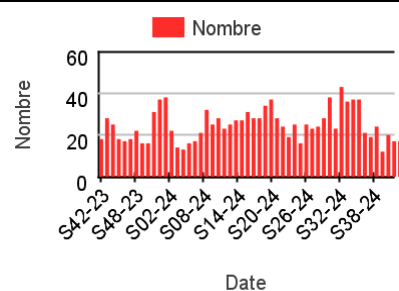
Chez les enfants de 2 à 14 ans



Chez les adultes de 15 à 74 ans



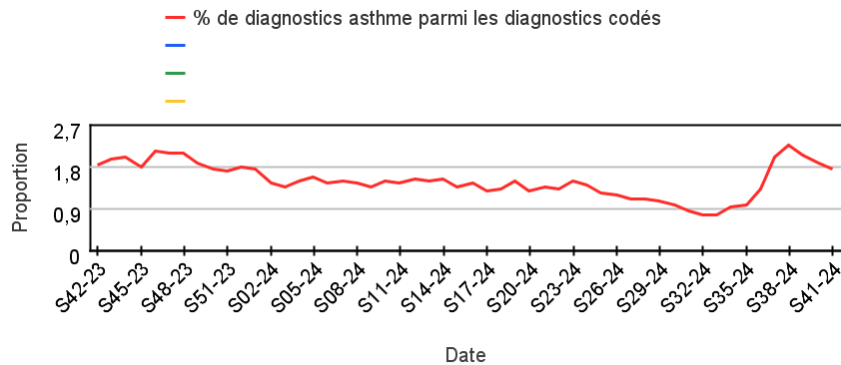
Chez les adultes de plus de 75 ans



Activité liée à une crise d'asthme

Sur un an glissant

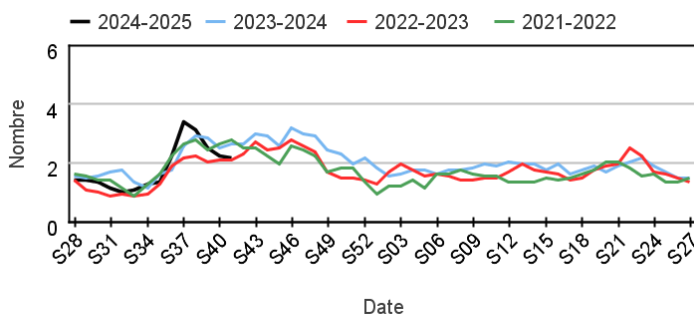
Évolution hebdomadaire de la proportion d'asthme dans les actes codés



Actes SOS Médecins pour asthme par rapport aux 3 années précédentes

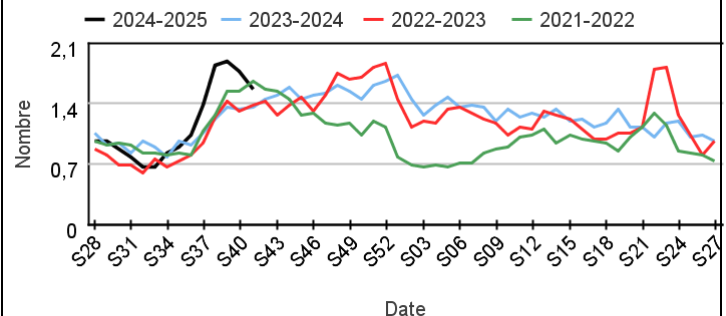
Chez les enfants de moins de 15 ans

Évolution hebdomadaire des proportions d'actes pour crise d'asthme parmi les actes codés, moins de 15 ans



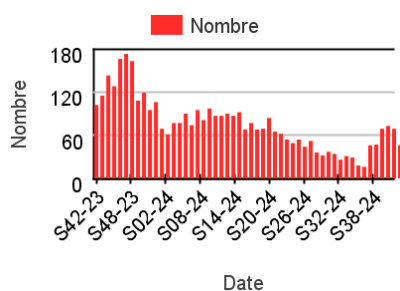
Chez les adultes de 15 ans ou plus

Évolution hebdomadaire des proportions d'actes pour crise d'asthme parmi les actes codés, 15 ans ou plus

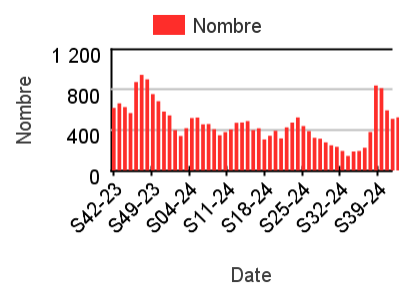


Nombre hebdomadaire d'actes SOS Médecins pour asthme

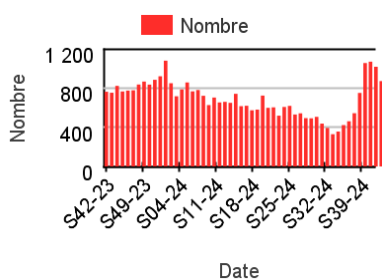
Chez les enfants de moins de 2 ans



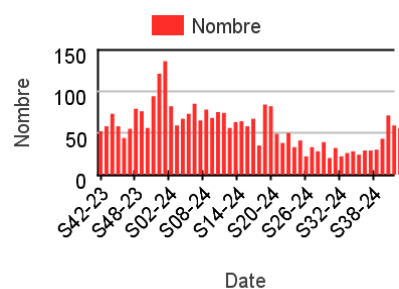
Chez les enfants de 2 à 14 ans



Chez les adultes de 15 à 74 ans



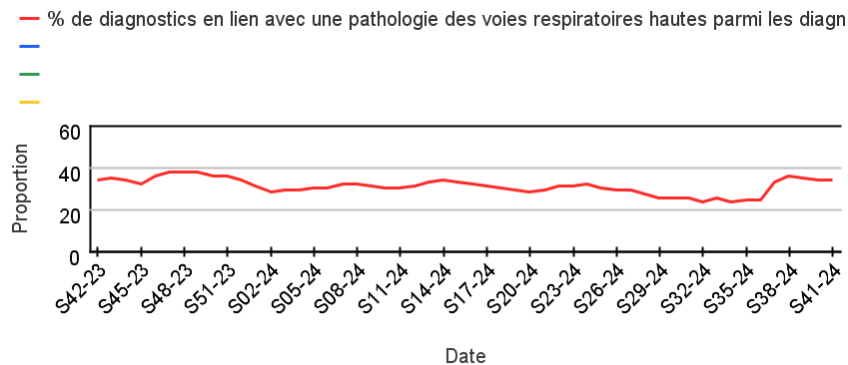
Chez les adultes de plus de 75 ans



Activité liée aux pathologies des voies respiratoires hautes

Sur un an glissant

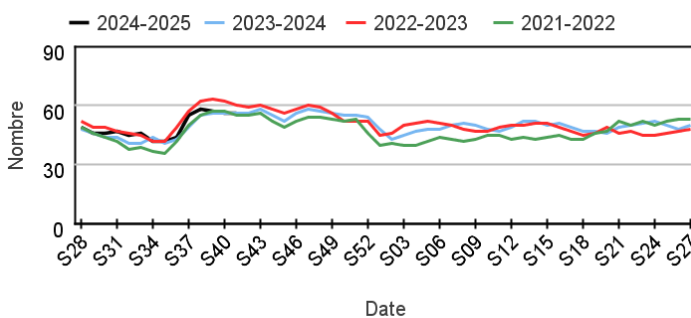
Évolution hebdomadaire de la proportion d'actes pour pathologie des voies respiratoires hautes dans les actes codés



Actes SOS Médecins pour pathologies des voies respiratoires hautes par rapport aux 3 années précédentes

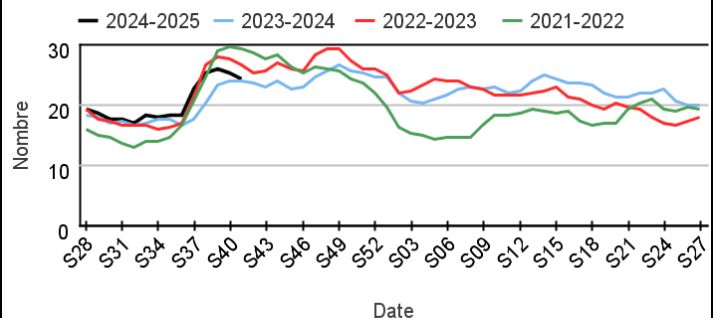
Chez les enfants de moins de 15 ans

Évolution hebdomadaire de la proportion d'actes pour pathologies ORL parmi les actes codés, Moins de 15 ans



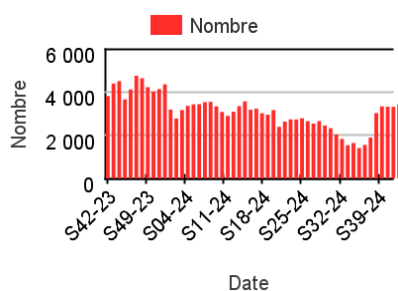
Chez les adultes de 15 ans ou plus

Évolution hebdomadaire de la proportion d'actes pour pathologies ORL parmi les actes codés, 15 ans ou plus

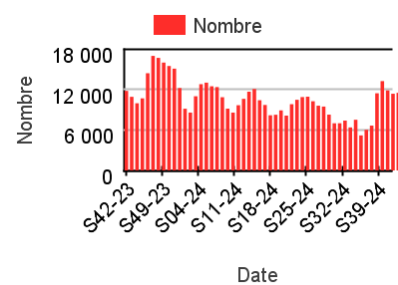


Nombre hebdomadaire d'actes SOS Médecins pour pathologies des voies respiratoires hautes

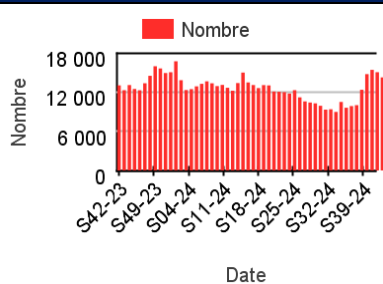
Chez les enfants de moins de 2 ans



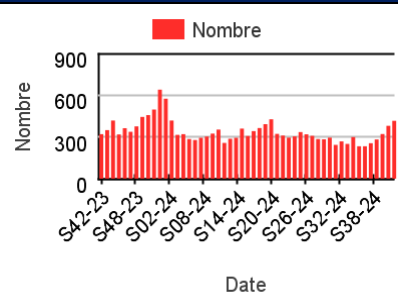
Chez les enfants de 2 à 14 ans



Chez les adultes de 15 à 74 ans



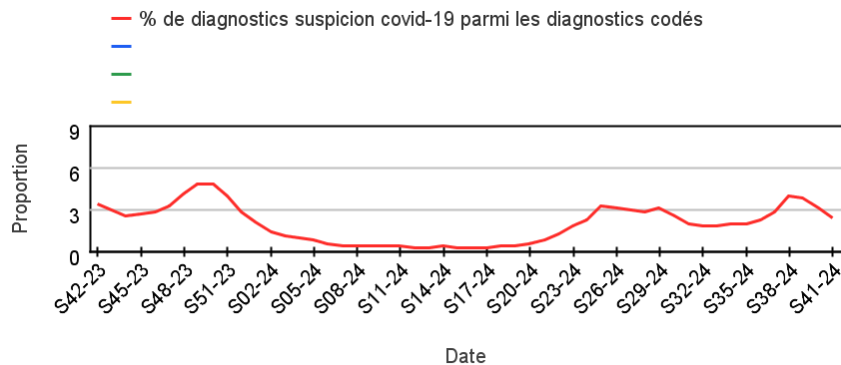
Chez les adultes de plus de 75 ans



Activité liée à une suspicion d'infection au COVID-19

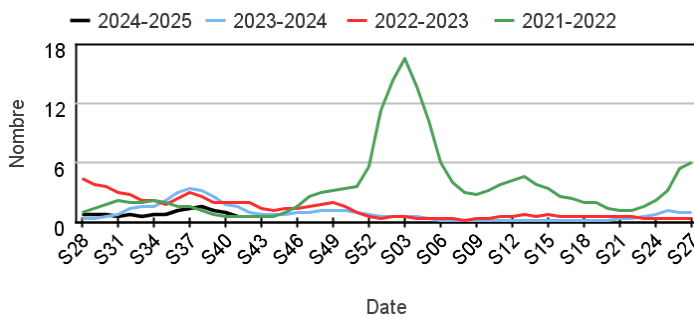
Sur un an glissant

Évolution hebdomadaire de la proportion de suspicion de covid-19 dans les actes codés



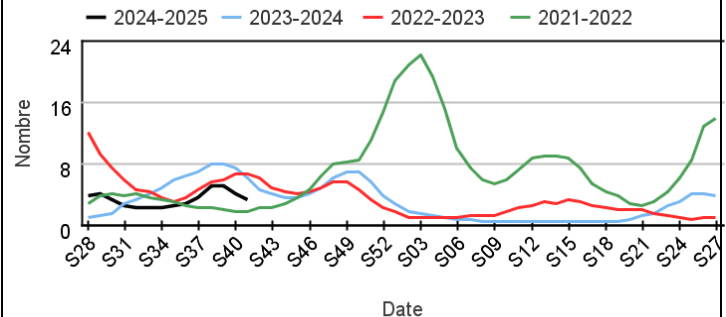
Actes SOS Médecins pour suspicion de COVID-19 par rapport aux 3 années précédentes
Chez les enfants de moins de 15 ans

Évolution hebdomadaire des proportions d'actes pour suspicion de covid-19 parmi les actes codés, moins de 15 ans



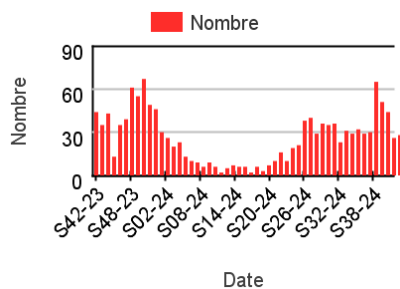
Chez les adultes de 15 ans ou plus

Évolution hebdomadaire des proportions d'actes pour suspicion de covid-19 parmi les actes codés, 15 ans ou plus

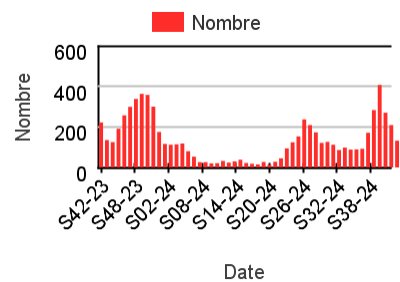


Nombre hebdomadaire d'actes SOS Médecins pour suspicion de COVID-19

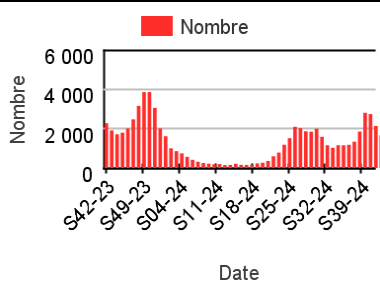
Chez les enfants de moins de 2 ans



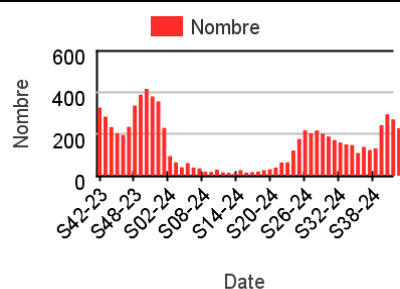
Chez les enfants de 2 à 14 ans



Chez les adultes de 15 à 74 ans



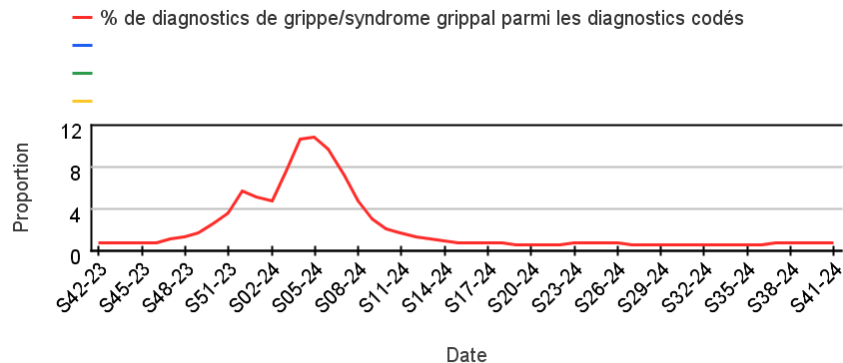
Chez les adultes de plus de 75 ans



Activité liée à une grippe / syndrome grippal

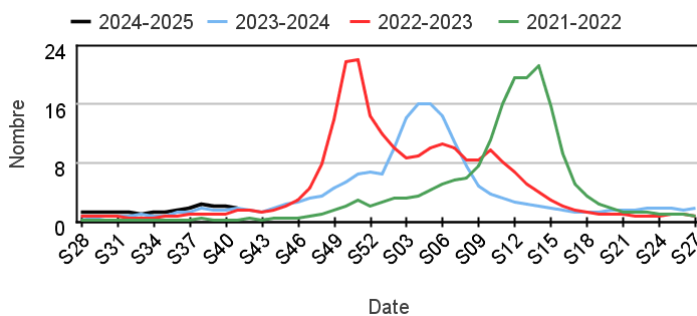
Sur un an glissant

Évolution hebdomadaire de la proportion d'actes pour grippe/syndrome grippal dans les actes codés

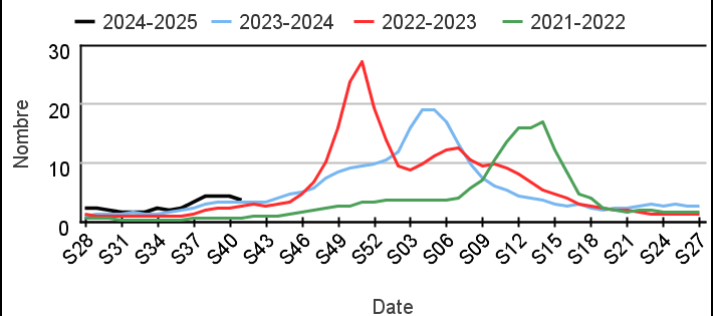


Actes SOS Médecins pour grippe / syndrome grippal par rapport aux 3 années précédentes

Évolution hebdomadaire des proportions d'actes pour grippe/syndrome grippal parmi les actes codés, moins de 15 ans

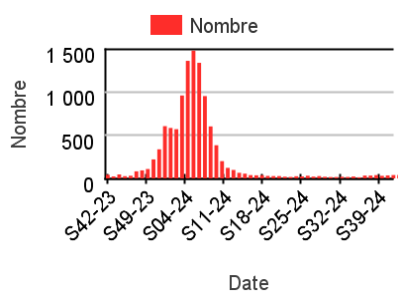


Évolution hebdomadaire des proportions d'actes pour grippe/syndrome grippal parmi les actes codés, 15 ans ou plus

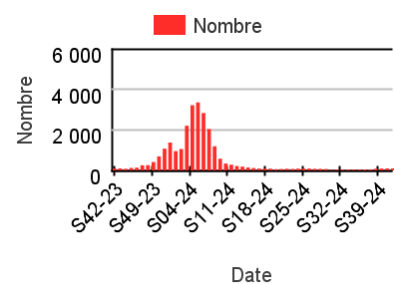


Nombre hebdomadaire d'actes SOS Médecins pour grippe / syndrome grippal

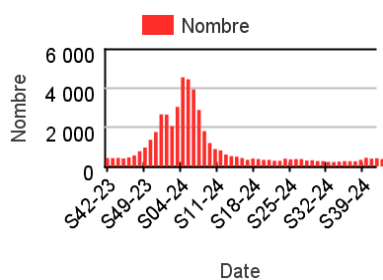
Chez les enfants de moins de 2 ans



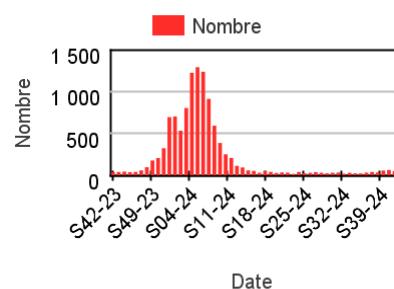
Chez les enfants de 2 à 14 ans



Chez les adultes de 15 à 74 ans



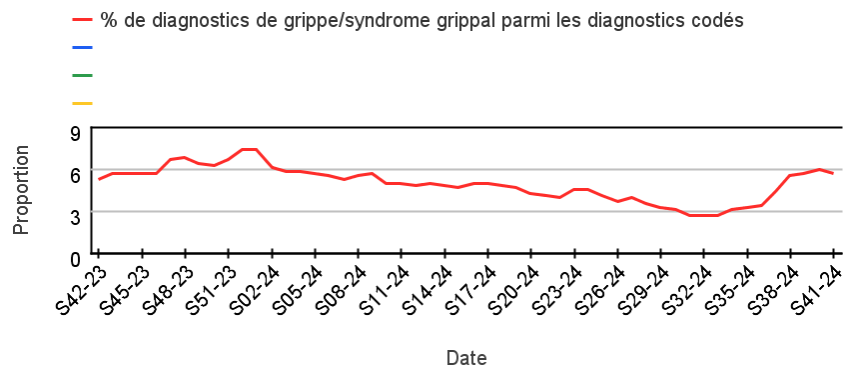
Chez les adultes de plus de 75 ans



Activité liée à une bronchite aigüe

Sur un an glissant

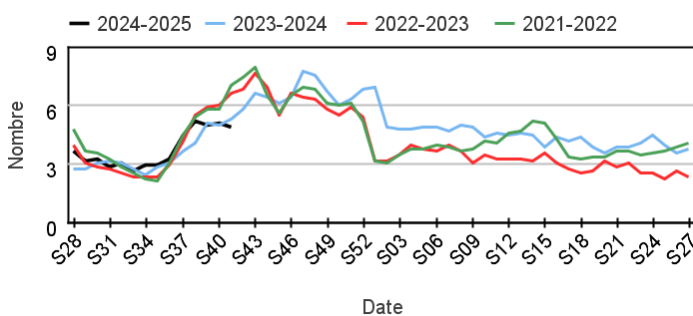
Évolution hebdomadaire de la proportion d'actes pour bronchite aigüe dans les actes codés



Actes SOS Médecins pour grippe / syndrome grippal par rapport aux 3 années précédentes

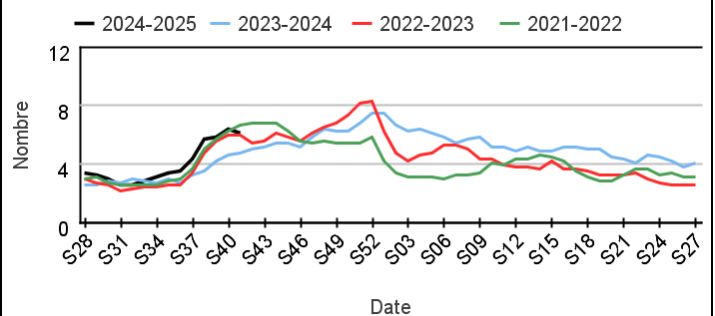
Chez les enfants de moins de 15 ans

Évolution hebdomadaire des proportions d'actes pour bronchite aigüe parmi les actes codés, moins de 15 ans



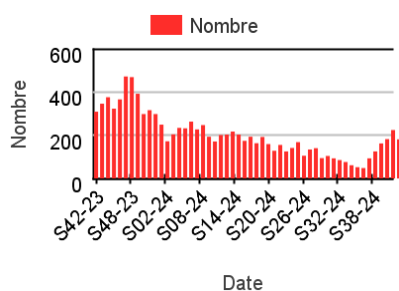
Chez les adultes de 15 ans ou plus

Évolution hebdomadaire des proportions d'actes pour bronchite aigüe parmi les actes codés, 15 ans ou plus

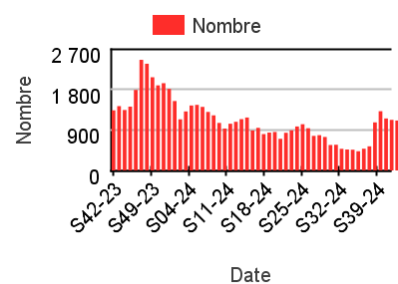


Nombre hebdomadaire d'actes SOS Médecins pour bronchite aigüe

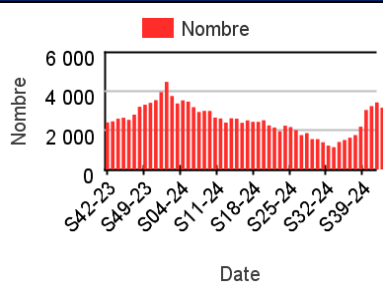
Chez les enfants de moins de 2 ans



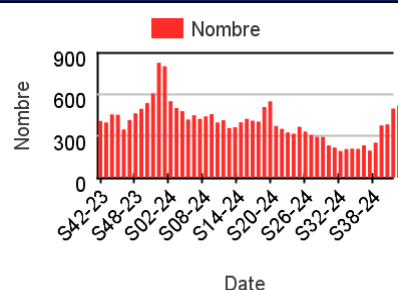
Chez les enfants de 2 à 14 ans



Chez les adultes de 15 à 74 ans



Chez les adultes de plus de 75 ans

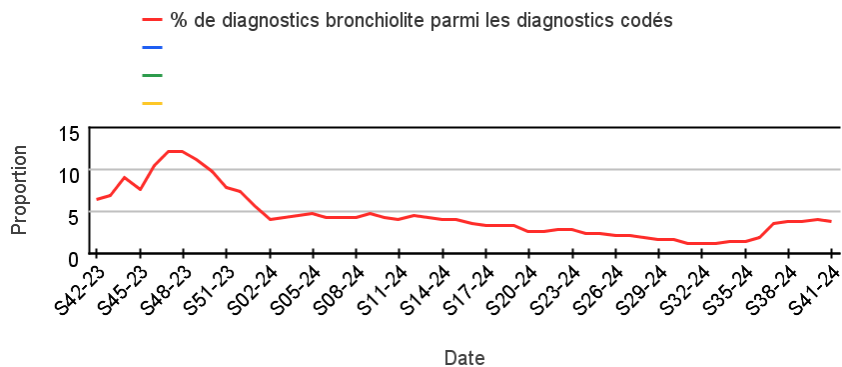


Activité liée à une bronchiolite

Chez les enfants de moins de 2 ans

Sur un an glissant

Évolution hebdomadaire de la proportion de bronchiolite dans les actes codés



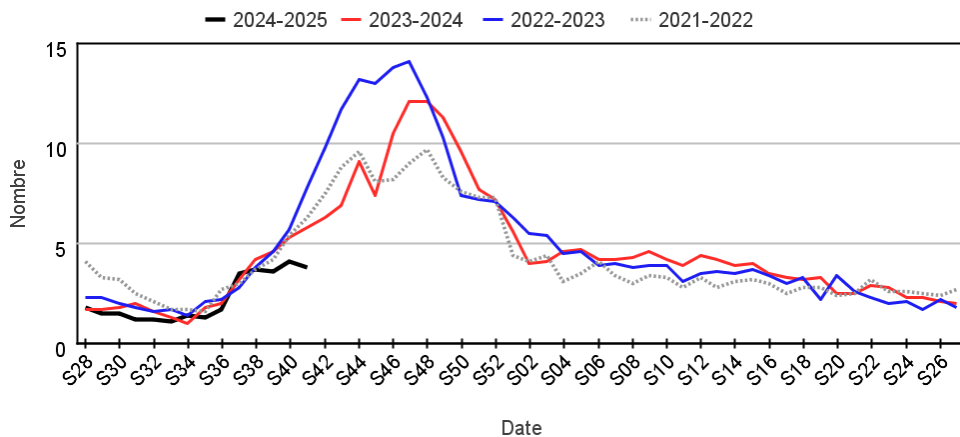
Par sexe

Répartition des consultations pour bronchiolite entre les hommes et les femmes

	Nb homme	Nb femme	% variation S-1 homme	% variation S-1 femme
S38-24	115	86	-3,36	43,33
S39-24	137	60	19,13	-30,23
S40-24	132	87	-3,65	45,00
S41-24	136	77	3,03	-11,49

Par rapport aux 2 années précédentes

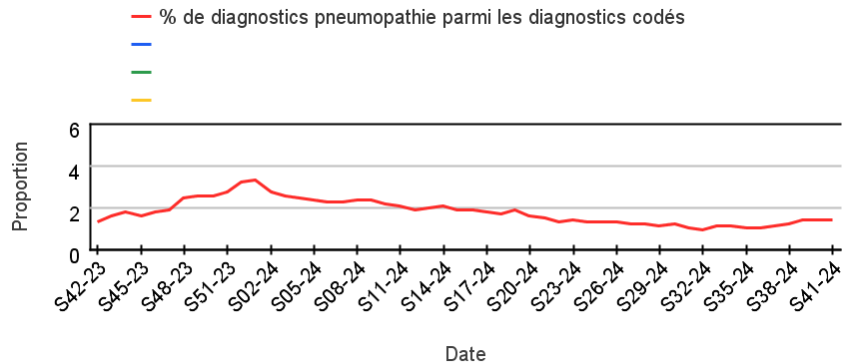
Évolution hebdomadaire de la proportion d'actes pour bronchiolite parmi les actes codés, Moins de 2 ans



Activité liée à une pneumopathie

Sur un an glissant

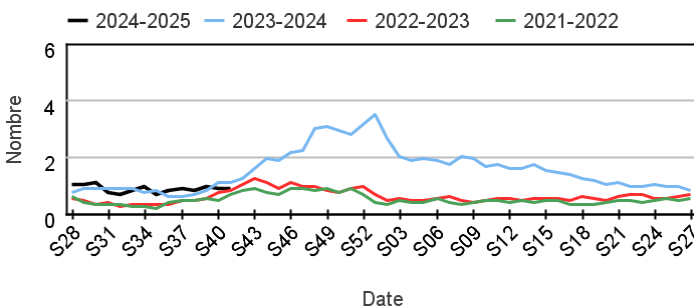
Évolution hebdomadaire de la proportion de pneumopathie dans les actes codés



Actes SOS Médecins pour pneumopathie par rapport aux 3 années précédentes

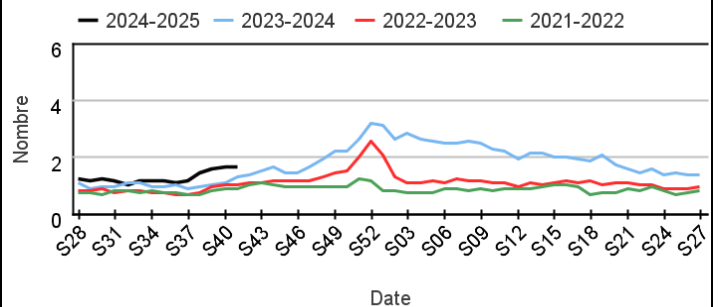
Chez les enfants de moins de 15 ans

Évolution hebdomadaire de la proportion d'actes pour pneumopathie parmi les actes codés, Moins de 15 ans



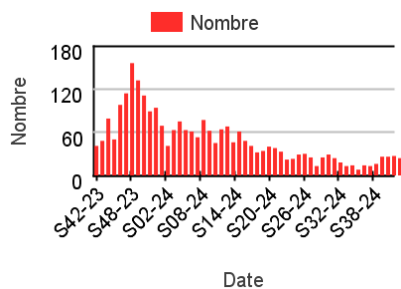
Chez les adultes de 15 ans ou plus

Évolution hebdomadaire de la proportion d'actes pour pneumopathie parmi les actes codés, 15 ans ou plus

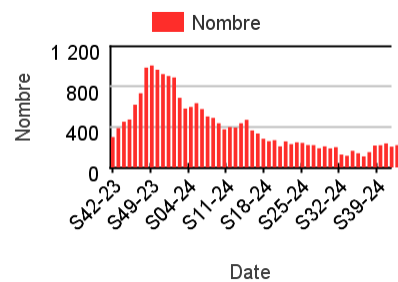


Nombre hebdomadaire d'actes SOS Médecins pour pneumopathie

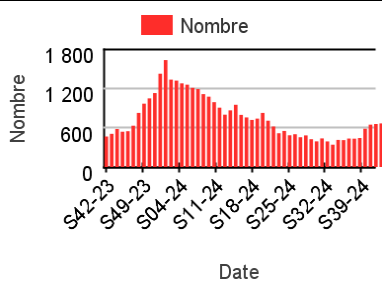
Chez les enfants de moins de 2 ans



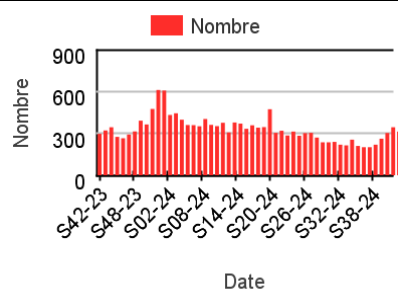
Chez les enfants de 2 à 14 ans



Chez les adultes de 15 à 74 ans



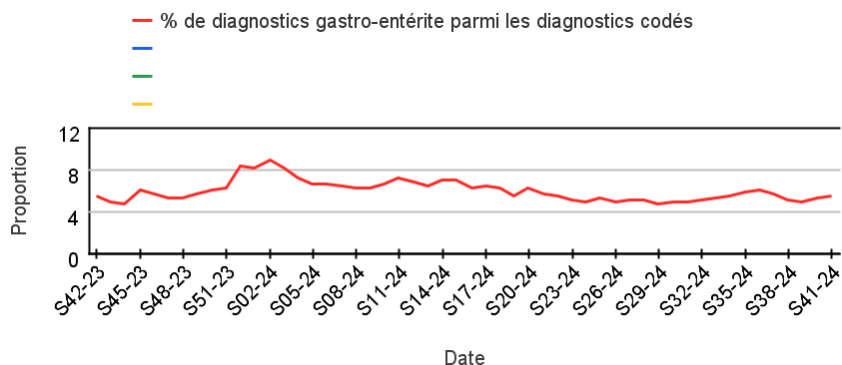
Chez les adultes de plus de 75 ans



Activité liée à une gastro-entérite

Sur un an glissant

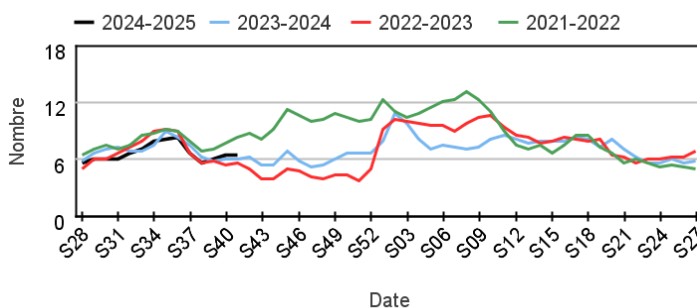
Évolution hebdomadaire de la proportion de gastro-entérite dans les actes codés



Actes SOS Médecins pour gastro-entérite par rapport aux 3 années précédentes

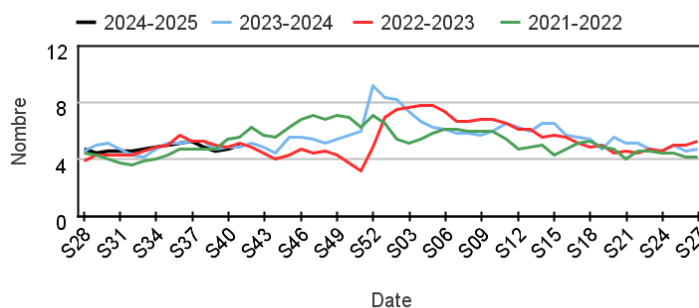
Chez les enfants de moins de 15 ans

Évolution hebdomadaire de la proportion d'actes pour gastro-entérite parmi les actes codés, Moins de 15 ans



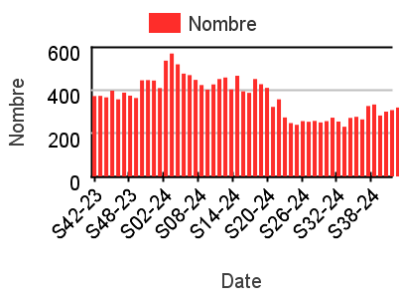
Chez les adultes de 15 ans ou plus

Évolution hebdomadaire de la proportion d'actes pour gastro-entérite parmi les actes codés, 15 ans ou plus

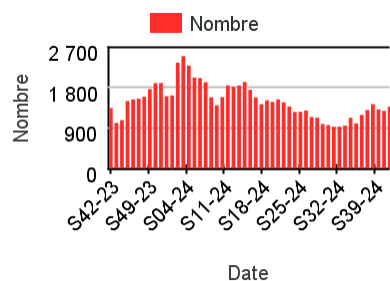


Nombre hebdomadaire d'actes SOS Médecins pour gastro-entérite

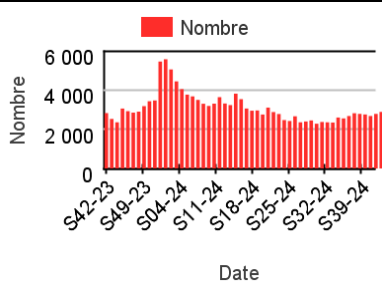
Chez les enfants de moins de 2 ans



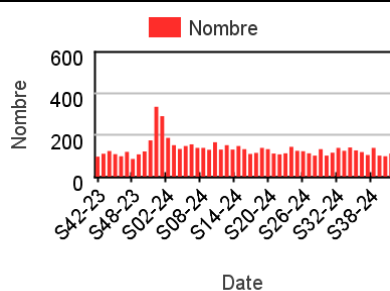
Chez les enfants de 2 à 14 ans



Chez les adultes de 15 à 74 ans



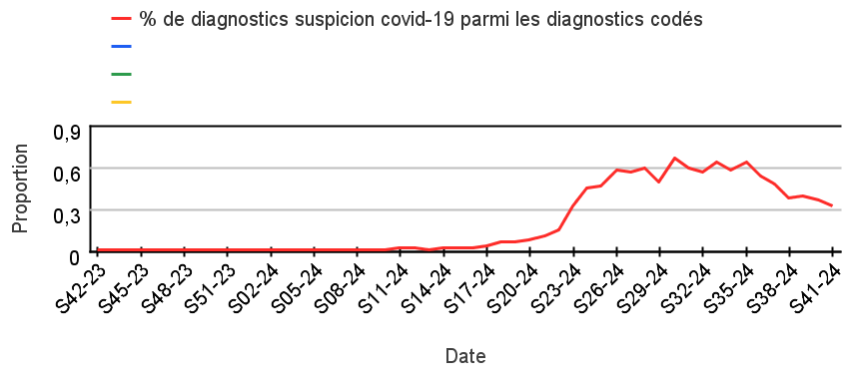
Chez les adultes de plus de 75 ans



Activité liée à une coqueluche

Sur un an glissant

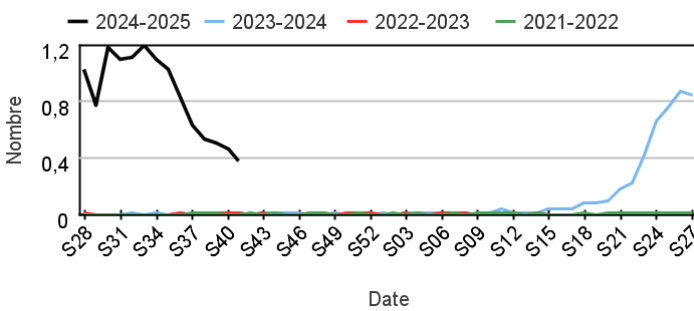
Évolution hebdomadaire de la proportion de suspicion de covid-19 dans les actes codés



Actes SOS Médecins pour coqueluche par rapport aux 3 années précédentes

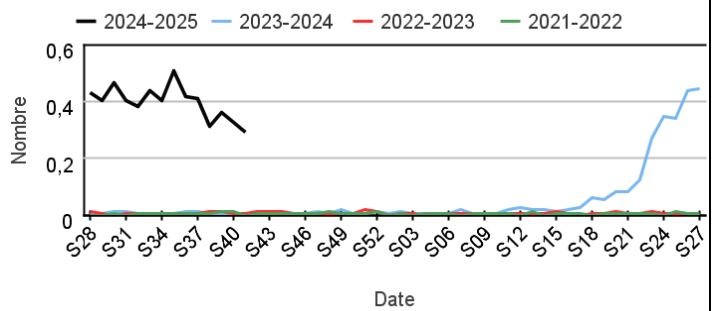
Chez les enfants de moins de 15 ans

Évolution hebdomadaire de la proportion d'actes pour coqueluche parmi les actes codés, Moins de 15 ans



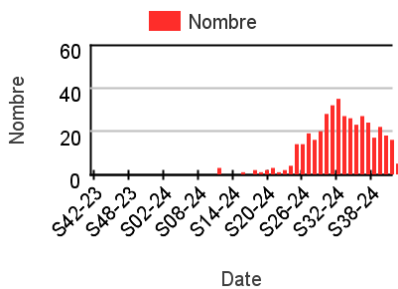
Chez les adultes de 15 ans ou plus

Évolution hebdomadaire de la proportion d'actes pour coqueluche parmi les actes codés, 15 ans ou plus

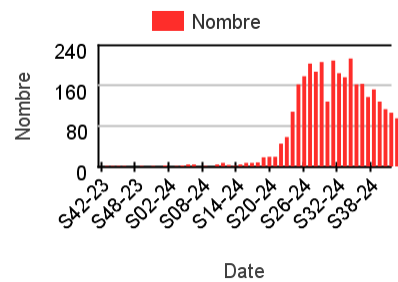


Nombre hebdomadaire d'actes SOS Médecins pour coqueluche

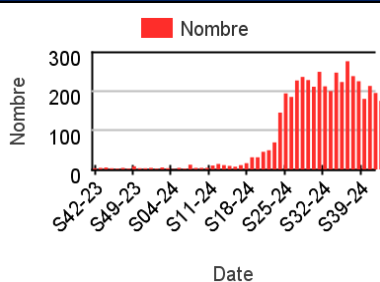
Chez les enfants de moins de 2 ans



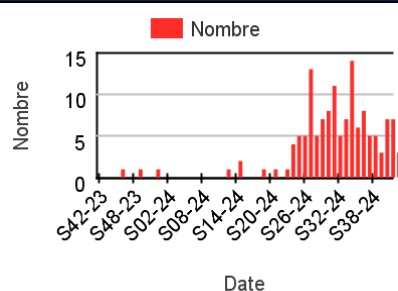
Chez les enfants de 2 à 14 ans



Chez les adultes de 15 à 74 ans



Chez les adultes de plus de 75 ans



En savoir plus

Consulter le site [Santé publique France](#)

Pour les indicateurs régionaux :

- [Consulter les PE des Cellules régionales de Santé publique France](#)

Remerciements

Nous remercions l'ensemble de nos partenaires contribuant à la surveillance syndromique par le réseau SOS Médecins, notamment les membres du Comité de pilotage SOS Médecins / Santé publique France :

Dr Jean-Christophe Masseron

Dr Pierre-Henry Juan

Dr Pascal Chansard

Dr Serge Smadja

Dr Urfan Ashraf

Dr Romain Varnier

Dr Céline Falco

Associations participant au réseau de surveillance

En 2024, 61 associations* SOS Médecins sur les 63 existantes participent au réseau de surveillance SOS Médecins / Santé publique France, intégré au système SurSaUD® (surveillance sanitaire des urgences et des décès).

Directrice de la publication

Dr Caroline Semaille

Comité De Rédaction :

Anne FOUILLET, Isabelle PONTAIS, Jérôme NAUD, Dr Bernadette VERRAT, Dr Yves GALLIEN, Jérôme GUILLEVIC, Yann LE STRAT

Contact: presse@santepubliquefrance.fr