

Santé publique France, dans le cadre de ses missions de surveillance, de vigilance et d'alerte dans les domaines de la santé publique, analyse les données de la bronchiolite issues de son réseau de partenaires et publie les indicateurs résultant de l'analyse de ces données dans ce bulletin mis en ligne chaque semaine sur son site internet.

Points clés

- Poursuite de l'épidémie dans toutes les régions métropolitaines à l'exception de la Corse.
- Pic épidémique franchi dans la région Ile-de-France
- Activité comparable à celle de la semaine précédente au niveau national

Chiffres clés en métropole

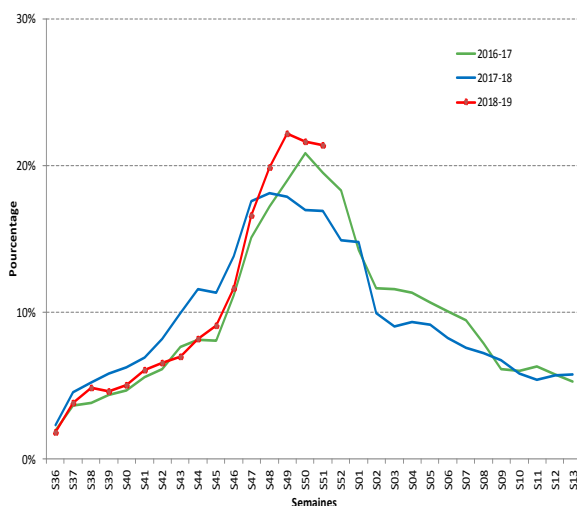
Recours aux soins d'urgence pour bronchiolite chez les enfants de moins de 2 ans en France métropolitaine, semaine 51 (du 17 au 23 décembre)

	Effectifs hebdomadaires bronchiolite	% de variation (S51 vs S50) ¹	Part de la bronchiolite ²
Passages aux urgences (OSCOUR®)	5 650 ³	+5%	21%
Hospitalisations après passages (OSCOUR®)	2 018 ³	+4%	45%
Visites SOS Médecins	953	+5%	11%

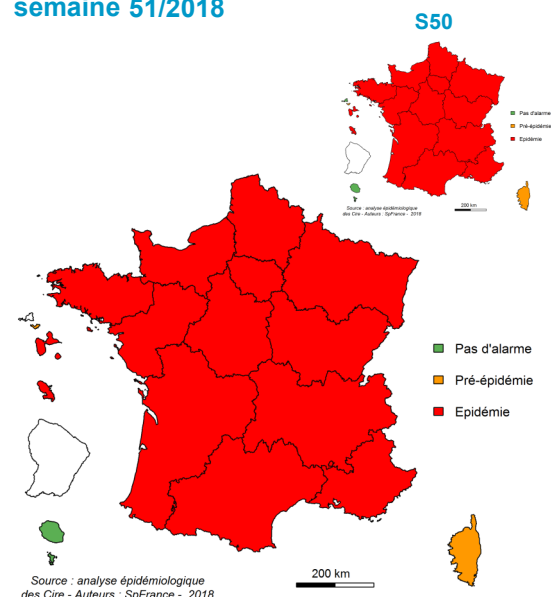
1. Variation en % avec la semaine précédente du nombre de passages, d'hospitalisations et de visites pour bronchiolite
2. Proportion des passages, des hospitalisations et des visites pour bronchiolite parmi les passages, hospitalisations et visites toutes causes codées chez les enfants de moins de 2 ans
3. Les données de la dernière semaine ne sont pas consolidées

Parmi les 5 650 patients vus aux urgences pour bronchiolite, 2 018 (36%) ont été hospitalisés.

Proportion de passages pour bronchiolite parmi les passages aux urgences en métropole chez les enfants de moins de 2 ans, 2016-2019



Niveau d'alerte régional de la bronchiolite, enfants de moins de 2 ans, France, semaine 51/2018



* Les données de surveillance ne sont pas disponibles pour la Guyane

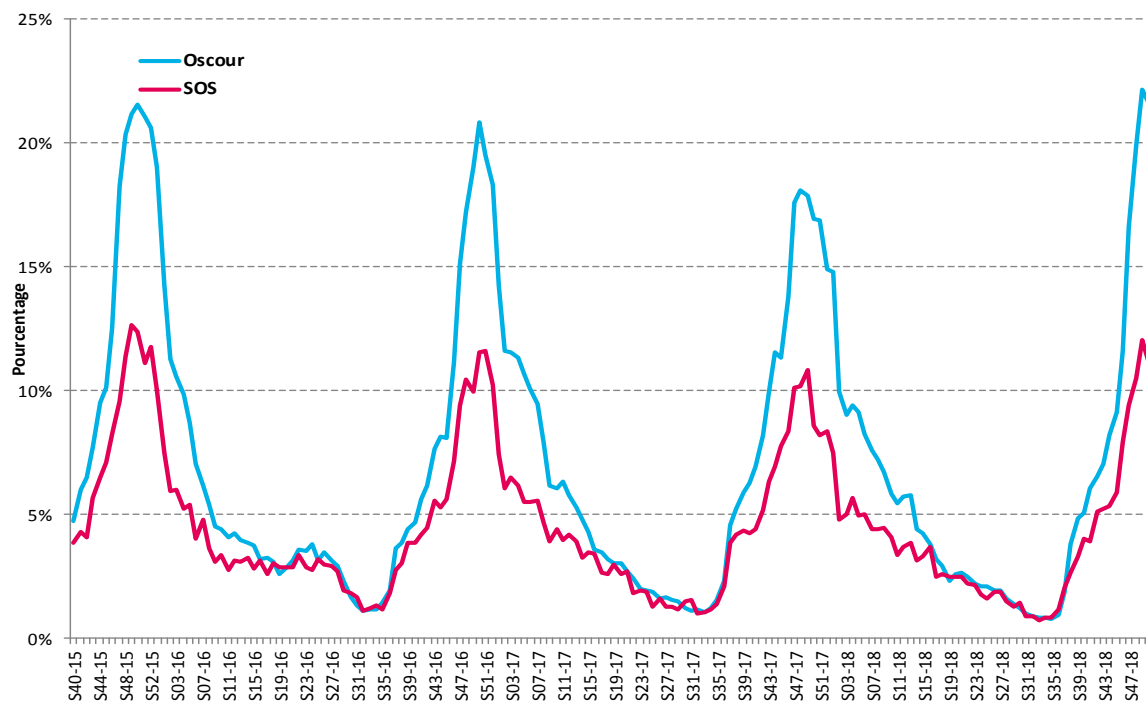
Santé publique France s'appuie sur un réseau d'acteurs pour assurer la surveillance de la bronchiolite :
urgentistes,
médecins libéraux,
virologistes,
épidémiologistes



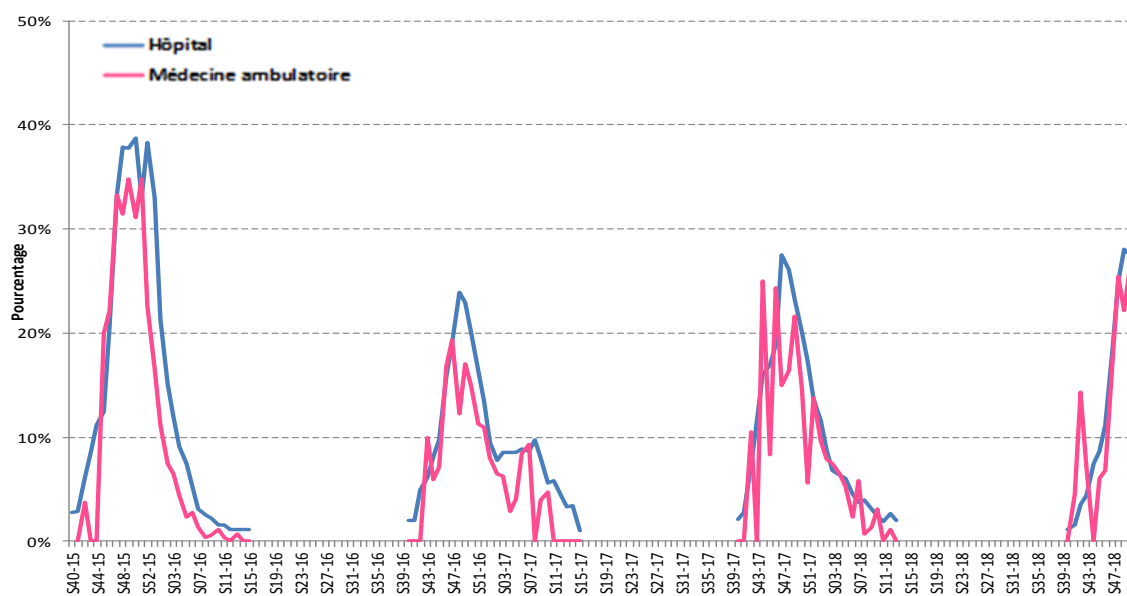
CNR Virus des infections respiratoires



Proportion des passages aux urgences (OSCOUR®) et des visites SOS Médecins pour bronchiolite parmi les passages ou les visites toutes causes codées chez les enfants de moins de 2 ans, France métropolitaine, semaines 40/2015 à 51/2018



Proportion¹ de prélèvements hospitaliers² et de prélèvements en médecine ambulatoire³ positifs pour le Virus Respiratoire Syncytial (VRS), tous âges, France métropolitaine, semaines 40/2015 à 51/2018



¹ Les données de la dernière semaine ne sont pas consolidées

² Sources : RENAL - réseau national de laboratoires hospitaliers et CNR - Centre National de Référence Virus des infections respiratoires

³ Source : réseau SENTINELLES

Prévention : comment diminuer le risque de bronchiolite

Un document grand public intitulé "Votre enfant et la bronchiolite" est disponible sur le site de Santé publique France : [brochure](#)

Suivez ces liens pour en savoir plus sur la bronchiolite

- ▶ Au niveau national : [la surveillance de la bronchiolite](#)
- ▶ Au niveau régional : [les Points Epidémiologiques des Cire](#)
- ▶ [la surveillance syndromique SurSaUD®](#)

ou pour vous [abonner](#) au Bulletin hebdomadaire bronchiolite.

Remerciements aux réseaux de médecine ambulatoire notamment le réseau Sentinelles, le réseau SOS Médecins, aux structures d'urgence du réseau OSCOUR®, aux laboratoires, au CNR des virus des infections respiratoires (dont la grippe), ainsi qu'à l'ensemble des professionnels de santé qui participent à la surveillance de la bronchiolite.

Directeur de publication
François Bourdillon

Rédacteur en chef
Sophie Vaux

Comité de rédaction
Daniel Lévy-Bruhl
Kostas Danis
Yann Savitch

Contact presse
Vanessa Lemoine
Tél : 33 (0)1 55 12 53 36
presse@santepubliquefrance.fr

Diffusion
Santé publique France
12 rue du Val d'Osne
94415 Saint-Maurice cedex
Tél : 33 (0)1 41 79 67 00
invs.santepubliquefrance.fr