



INSTITUT DE VEILLE SANITAIRE



VEILLE HEBDO

PROVENCE-ALPES-CÔTE D'AZUR / CORSE

Point n°2014-40 publié le 3 octobre 2014

Période analysée : du vendredi 26 septembre au jeudi 2 octobre 2014*

| CHIKUNGUNYA, DENGUE |

Depuis le début de la surveillance renforcée, dans les 7 départements des régions Paca et Corse colonisés par *Aedes albopictus*, **542 cas suspects ont été signalés**.

Parmi ces cas, **127 cas de chikungunya, 49 cas de dengue et 1 co-infection ont été confirmés**.

Tous étaient importés à l'exception de 3 cas de dengue autochtone : 2 dans le Var et 1 dans les Bouches-du-Rhône.

Les services de lutte anti-vectorielle ont effectué autour des cas suspects importés 160 prospections entomologiques dont 57 traitements adulticides.

Plus d'infos sur le dispositif en [page 2](#). Plus d'informations sur les cas autochtones en [page 3](#).

| WEST-NILE, TOSCANA |

Depuis le 1^{er} juin, dans les régions Paca et Corse, 34 cas ont été signalés dont 21 répondent à la définition de cas suspects (forme clinique neuro-invasive fébrile avec âge >15 ans).

Aucun cas confirmé d'infection à virus West-Nile n'a été détecté.

Trois cas de Toscana ont été confirmés : 1 en Corse et 2 dans les Bouches-du-Rhône. Deux des 3 cas ne répondaient pas à la définition de cas.

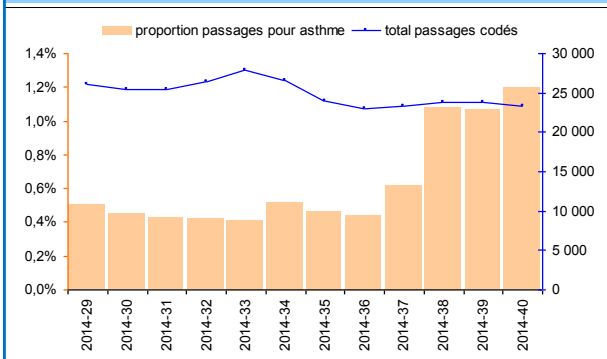
Plus d'infos sur le dispositif en [page 4](#).

| Surveillance MDO | Légionellose - Hépatite A - IIM - Rougeole - Tiac

Point sur la légionellose, les hépatites A, les infections invasives à méningocoques (IIM), la rougeole et les Tiac en Paca en [page 7](#).

| ASTHME |

Proportion de passages aux urgences pour asthme, services des urgences de Paca, semaines 29 à 40 de 2014



Comme chaque année, les services des urgences de Paca enregistrent en septembre une hausse importante des passages pour asthme.

En semaine 40, la proportion de passages aux urgences pour asthme s'élève à 1,2 % en Paca.

| SURVEILLANCE NON SPECIFIQUE (SNS) | Synthèse sur la période analysée

SAMU	PACA*	CORSE
Total affaires	→	↓
Transports médicalisés	→	→
Transports non médicalisés	↓	↓
URGENCES		
Total passages	→	↓
Passages moins de 1 an	↗	→
Passages 75 ans et plus	→	→
SOS MEDECINS		
Total consultation	→	→
Consultations moins de 2 ans	→	→
Consultations 75 ans et plus	↓	→

Ensemble des résultats détaillés par département, et part des non résidents, en [page 5](#).

Analyse des données de **mortalité toutes causes** présentée en [page 6](#).

| ORAGES |

Point hebdomadaire des signalements en [page 8](#).

* Les semaines présentées dans la SNS sont des semaines décalées (du vendredi au jeudi).

* données du Samu 04 indisponibles

1^{RES} JOURNÉES SCIENTIFIQUES SURSAUD®/ASTER

« 10 ANS DE SURVEILLANCE SYNDROMIQUE EN FRANCE : REGARDS CROISÉS EN SANTÉ PUBLIQUE CIVILE ET MILITAIRE »

20 et 21 novembre 2014

Ecole du Val-de-Grâce

[Plus d'infos](#)

| CHIKUNGUNYA - DENGUE / Dispositif de surveillance |

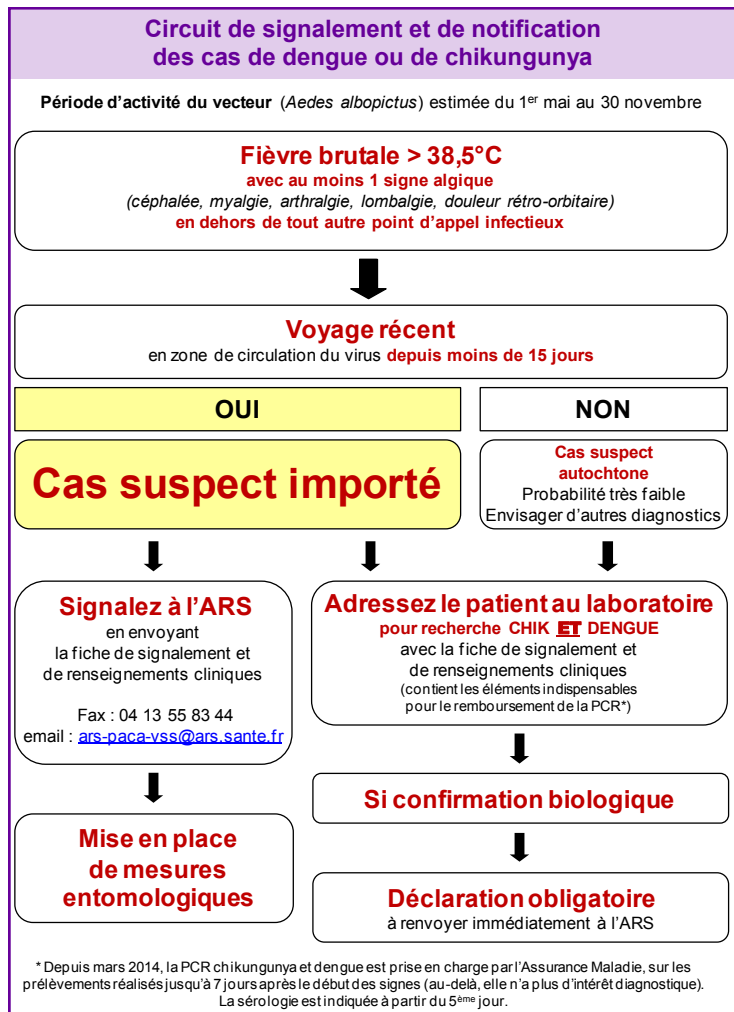
Dispositif de surveillance des cas humains

La surveillance du chikungunya et de la dengue repose sur 3 composantes :

- **La déclaration obligatoire (DO) des cas confirmés** de dengue et de chikungunya avec signalement immédiat à la plateforme régionale de veille et d'urgences sanitaires de l'ARS ;
- **Un dispositif régional de surveillance renforcée**, mis en œuvre dans les départements d'implantation du moustique pendant sa période d'activité (estimée **du 1^{er} mai au 30 novembre**). Il repose sur le signalement immédiat des **cas suspects importés** de dengue et de chikungunya à la plateforme régionale de veille et d'urgences sanitaires de l'ARS par les médecins cliniciens et les laboratoires (logigramme ci-contre) à l'aide d'une [fiche de signalement et de renseignements cliniques](#). Ce signalement à l'ARS est couplé à la confirmation accélérée du diagnostic. Ce signalement permet la mise en place de mesures de démoustication au domicile et de protection individuelle autour du cas afin d'éviter la transmission de la maladie à d'autres personnes.
- En complément de ce dispositif, l'InVS assure une **collecte quotidienne des diagnostics positifs de dengue et de chikungunya auprès de laboratoires** réalisant ces diagnostics, dans les départements ciblés et relaie l'information aux ARS et Cire concernées.

Comme en 2013, le signalement reste axé en priorité sur les cas suspects importés (voir circuit).

Des informations actualisées sont disponibles sur le site de l'ARS Paca : [Surveillance du chikungunya et de la dengue Moustique tigre](#)



Situation en Paca-Corse

Depuis le début de la surveillance renforcée, **542 cas suspects ont été signalés**. Parmi ces cas, **127 cas de chikungunya, 49 cas de dengue et 1 co-infection ont été confirmés**. Tous étaient importés à l'exception de **3 cas de dengue autochtones (2 dans le Var et 1 dans les Bouches-du-Rhône)**.

Les services de lutte anti-vectorielle ont effectué autour des cas importés 160 prospections entomologiques dont 57 traitements adultes.

Principales origines des cas importés

- Chikungunya : 56 Guadeloupe, 47 Martinique, 8 Haïti, 7 République Dominicaine
- Dengue : 18 Thaïlande, 5 Indonésie, 4 Guadeloupe, 3 Inde, 2 Polynésie française, 2 Cuba, 2 Costa-Rica et 2 Guyane
- Co-infection : 1 Indonésie

Situation en France dans les 16 départements de niveau 1 et dans les 2 départements de niveau 2 (Bouches-du-Rhône et Var)

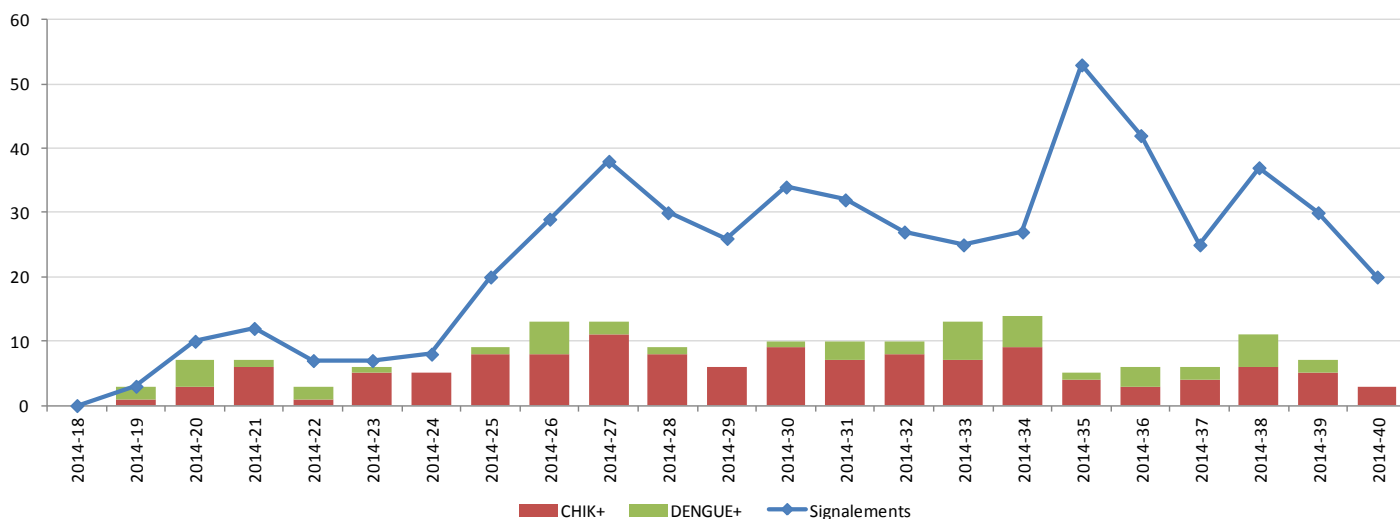
1 185 cas suspects ont été signalés dont 387 cas confirmés de chikungunya, 143 cas confirmés de dengue et 5 co-infections, tous importés à l'exception des 3 cas de dengue autochtones dans la région Paca.

Bilan de la surveillance renforcée du chikungunya et de la dengue en Paca et Corse (point au 3 octobre 2014)

Réseau de surveillance chikungunya et dengue associant les ARS Paca et Corse (Siège et Délégations territoriales), la Cire sud, le CNR arbovirus (IRBA-Marseille), l'EID-méditerranée, l'AP-HM-virologie, les hôpitaux, les cliniciens et LABM des départements concernés.

départements	cas suspects	cas importés confirmés			cas autochtones confirmés		en cours d'investigation et/ou en attente de résultats biologiques	investigations entomologiques		
		dengue	chik	co-infection	dengue	chik		information	prospection	traitement LAV
Alpes-de-Haute-Provence	12	1	4	0	0	0	7	7	0	
Alpes Maritimes	86	10	24	1	0	0	32	29	16	
Bouches-du-Rhône	183	24	56	0	1	0	82	81	22	
Var	212	4	31	0	2	0	33	27	11	
Vaucluse	26	6	7	0	0	0	10	9	2	
Corse du Sud	14	1	3	0	0	0	4	4	3	
Haute-Corse	9	0	2	0	0	0	4	3	3	
Total	542	46	127	1	3	0	172	160	57	

Evolution du nombre de signalements de cas suspects et du nombre de cas confirmés de chikungunya et de dengue par semaine de signalement, Paca-Corse, du 1^{er} mai (semaine 18) au 3 octobre 2014 (semaine 40)



Dernière semaine incomplète / Semaines du lundi au dimanche

| DENGUE / Cas autochtones détectés en région Paca |

Le système de surveillance renforcé des cas humains de chikungunya et de dengue en métropole mis en place du 1^{er} mai au 30 novembre a permis de détecter **un troisième cas de dengue autochtone en région Paca**, le 15 septembre. Il s'agit **du premier dans les Bouches-du-Rhône**.

On ne retrouve pas de source de contamination commune à ces cas. Le premier cas de dengue autochtone identifié était une dengue de sérotype 1. Les deux autres cas, de sérotype 2, n'ont pas fréquenté les mêmes zones.

Les services de l'Etat, l'ARS Paca, l'Entente interdépartementale pour la démoustication (EID) Méditerranée, les collectivités territoriales ainsi que les médecins et les laboratoires de biologie médicale sont fortement mobilisés pour éviter la propagation du virus afin de protéger les populations.

A cet effet, les mesures de surveillance épidémiologique (surveillance des autres cas suspects possibles) et entomologique (surveillance des populations de moustiques) prévues dans le cadre du plan national anti-dissémination ont été renforcées :

- La recherche active de cas a été lancée auprès des médecins, laboratoires et hôpitaux des 2 zones d'investigation (zone de Toulon-Hyères et zone d'Aubagne-La Destrousse).
- Des investigations épidémiologiques en porte à porte autour de certaines zones fréquentées par les cas ont été réalisées.
- Des investigations entomologiques des lieux fréquentés par les cas pendant leur période de contagion ont été réalisées. Des actions de démoustication ont été menées dans les zones fréquentées par les cas au cours de leur période de virémie et là où le vecteur a été détecté.

Il est demandé aux médecins et aux laboratoires des zones investiguées de **signaler tous les cas suspects de dengue autochtones ou importés (voir encadré ci-dessous) du 1^{er} août au 15 octobre 2014**, venus ou qui viendront les consulter et cela sans attendre la confirmation biologique.

Définition de cas dans le cadre des investigations des cas autochtones

Fièvre d'apparition brutale (> 38,5°C)

et au moins un signe algique (céphalées, arthralgies, myalgies, lombalgies, douleurs rétro orbitaires) ou des douleurs articulaires invalidantes

en l'absence de tout point d'appel infectieux

(toux, écoulement nasal, maux de gorge, difficultés respiratoires, plaies infectées...),

dans les communes suivantes :

Cas autochtones du Var

Toulon, La Valette-du-Var, La Garde, Le Pradet, Carqueiranne et Hyères.

Cas autochtone des Bouches-du-Rhône

Aubagne, La Destrousse, Roquevaire, La Bouilladisse, Auriol, Peypin et Belcodène

Informations sur la situation internationale

Chikungunya : [CDC](#) - [ECDC](#) - [OMS](#)

Dengue : [CDC](#) - [ECDC](#) - [OMS](#)

| SURVEILLANCE WEST-NILE - TOSCANA |

Généralités

Le virus West-Nile (VWN) est un virus qui se transmet accidentellement aux hommes et aux chevaux par l'intermédiaire du moustique du genre *Culex*, le réservoir naturel étant constitué par les oiseaux et les moustiques.

Il n'y a **pas de transmission interhumaine, ni de transmission du virus d'homme à homme via le moustique.**

Les infections à VWN sont asymptomatiques dans 80 % des cas, et, lorsqu'elles sont symptomatiques, elles s'expriment le plus souvent par un syndrome pseudo grippal. Dans de rares cas (< 1 %), il y a des manifestations neuro-méningées à type de méningites ou méningo-encéphalites ou polyradiculonévrite PRN, parfois létales.

Le virus Toscana (VTOS) est transmis par les phlébotomes. Les infections à VTOS sont majoritairement asymptomatiques, mais peuvent donner des méningites estivales.

Dispositif de surveillance

L'objectif général de la surveillance des infections à virus West-Nile et Toscana est d'identifier précocement des cas neurologiques, c'est-à-dire les formes méningées, encéphaliques ou paralytiques aiguës, qui témoigneraient d'une circulation virale dans le territoire, dans des conditions propices à l'infection humaine. Cette mise en évidence précoce a pour but de mettre en place les mesures de contrôle adéquates.

Cette surveillance est activée du 1^{er} juin au 31 octobre 2014.

Le dispositif couvre tous les départements du pourtour méditerranéen des 3 régions : Paca, Corse et Languedoc-Roussillon.

Depuis 2010, on note une **augmentation du nombre d'infections neuro-invasives à VWN et une extension géographique en Europe et sur le bassin méditerranéen.** Cette intensification de la circulation du VWN en Europe méridionale et orientale fait craindre une réémergence à venir en France et il apparaît essentiel de maintenir une vigilance forte.

Outils ([fiches de signalement](#)) en téléchargement sur le [site de l'ARS Paca](#).

Circuit de signalement et de notification des infections à virus West-Nile et Toscana

du 1^{er} juin au 31 octobre

LCR CLAIR
(non purulent)

PENSEZ à la surveillance « Virus WEST-NILE, TOSCANA »

- cas adulte (≥ 15 ans)
- hospitalisé
- fébrile (≥ 38,5°C)
- manifestations neurologiques (méningite, encéphalite ou polyradiculonévrite)

SIGNEZ à l'ARS de votre département
en faxant la fiche de signalement
« cas suspect »

ADRESSEZ un PRELEVEMENT au CNR des arbovirus
accompagné de la fiche de signalement

Définition d'un cas suspect de West-Nile ou de Toscana

Un cas suspect est un adulte (≥ 15 ans) hospitalisé entre le 1^{er} juin et le 31 octobre 2014 dans les départements des Alpes-Maritimes, de l'Aude, des Bouches-du-Rhône, de l'Hérault, du Gard, des Pyrénées-Orientales, du Var, de la Haute-Corse et de la Corse du Sud, et présentant un LCR clair (non purulent) prélevé (PL ponction lombaire) en raison d'un état fébrile (fièvre ≥ 38,5°C) associé à des manifestations neurologiques de type encéphalite, méningite, polyradiculonévrite, paralysie flasque aiguë, sans étiologie identifiée.

Situation en Paca-Corse

Depuis le début de la surveillance, 34 signalements ont été effectués dont **21 cas suspects** (forme clinique neuro-invasive fébrile avec âge >15 ans) : 29 en région Paca (23 dans le Var, 4 dans les Bouches-du-Rhône et 2 dans les Alpes-Maritimes) et 4 en Corse.

Aucun cas confirmé d'infection à virus West-Nile n'a été détecté. Trois cas de Toscana ont été confirmés dont 2 ne répondaient pas à la définition de cas suspects (un cas non fébrile et un cas âgé de 14 ans).

Bilan de la surveillance du West-Nile et du Toscana en Paca et Corse (point au 3 octobre 2014)

départements	nombre de signalements	cas suspects (forme clinique neuro-invasive fébrile avec âge >15 ans)	diagnostic		forme clinique des cas suspects			
			West-Nile	Toscana	encéphalite	méningite	PRN	autre
Alpes-Maritimes	2	2	0	0	0	1	0	1
Bouches-du-Rhône	5	1	0	2	0	1	0	0
Var	23	14	0	0	4	8	0	2
Corse du Sud	2	2	0	0	1	1	0	0
Haute-Corse	2	2	0	1	0	2	0	0
Total	34	21	0	3	5	13	0	3

Situation internationale

[ECDC](#) [CDC](#)

Au 18 septembre 2014, 42 cas humains de fièvre à virus West-Nile ont été rapportés dans les pays de l'Union européenne et 94 cas dans les pays voisins depuis le début de la période de transmission pour l'année 2014.

| SNS - PRINCIPAUX INDICATEURS D'ACTIVITE SUIVIS |

Période analysée : du vendredi 26 septembre au jeudi 2 octobre 2014

Source des données / Indicateur	04	05	06	13	83	84	2A	2B
SAMU / Total d'affaires	ND	↘	→	→	↘	→	↘	↘
SAMU / Transports médicalisés	ND	→	→	→	→	↑	→	→
SAMU / Transports non médicalisés	ND	→	→	↑	↘	→	↘	↘
SERVICES DES URGENCES* / Total de passages	→	↘	→	→	↘	→	↘	→
SERVICES DES URGENCES* / Passages d'enfants de moins de 1 an	NI	NI	↗	→	→	→	NI	NI
SERVICES DES URGENCES* / Passages de personnes de 75 ans et plus	→	→	→	→	→	→	→	→
SERVICES DES URGENCES* / Hospitalisations après un passage aux urgences	→	→	→	→	↘	→	↘	→
SOS MEDECINS / Total consultations			→	→	→	→	→	
SOS MEDECINS / Consultations d'enfants de moins de 2 ans			→	→	→	→	→	
SOS MEDECINS / Consultations d'enfants de moins de 15 ans			→	↗	↗	→	→	
SOS MEDECINS / Consultations de personnes de 75 ans et plus			→	↘	↘	→	→	
SDIS-BMP / Total sorties pour secours à personne				→				

→ Pas de tendance particulière

↗ Tendance à la hausse (+2σ)

↘ Tendance à la baisse (-2σ)

↑ Forte hausse (+3σ)

↙ Forte baisse (-3σ)

ND : Donnée non disponible

NI : Donnée non interprétable en raison des faibles effectifs

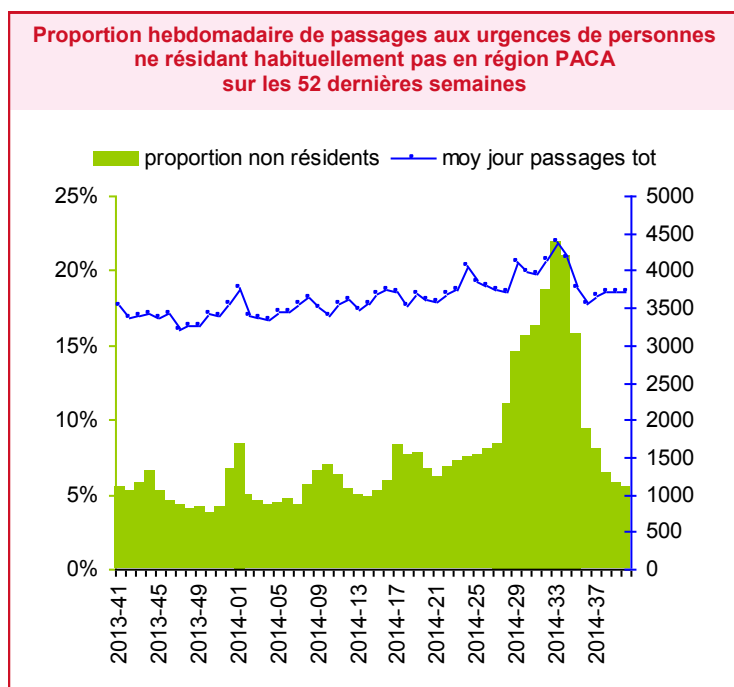
* établissements sentinelles (50 établissements sur l'inter région) / Informations sur la [méthode d'interprétation](#) en dernière page

En raison d'une grève, les données du Samu 04 sont indisponibles depuis le 29 septembre.

| SNS - ESTIMATION DE LA PART DES NON-RESIDENTS |

Les régions Paca et Corse sont des régions très touristiques. Certains départements voient leur population tripler à certains moments de l'année. Les activités suivies dans le cadre de la surveillance non spécifique sont impactées par le tourisme. Afin de faciliter l'analyse de ces données et l'interprétation des tendances observées, il est important de connaître les variations de la population présente dans l'inter région. Pour cela, à défaut de données récentes sur la mobilité touristique et la population présente, la Cire mesure et suit la part des passages aux urgences de personnes ne résidant pas dans les régions Paca et Corse (calculée à partir des codes postaux de résidence présents dans les RPU).

La proportion de passages aux urgences des personnes résidant habituellement hors de la région Paca cette semaine est de 5,5 %.



La part des non-résidents parmi les passages dans les services des urgences de Corse n'est plus présentée du fait de l'arrêt depuis le 4 septembre 2014 de la transmission de l'origine géographique (code postal) des patients par le Centre Hospitalier de Bastia.

Résumé des observations depuis le 1^{er} janvier 2014

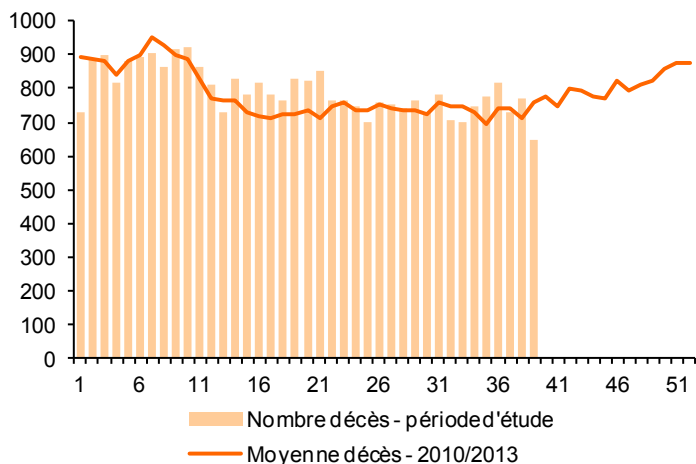
Paca - La mortalité mesurée en août à partir des données fournies par l'Insee est comparable à celle attendue, calculée sur la période de référence (2010-2013). Sur l'ensemble des 8 premiers mois de 2014, la mortalité est conforme à celle attendue (pas de différence significative).

Corse - La mortalité mesurée en août à partir des données fournies par l'Insee est supérieure à celle attendue, calculée sur la période de référence (2010-2013), sans que la différence soit significative. Les tendances sont cependant difficiles à mesurer en raison des effectifs observés.

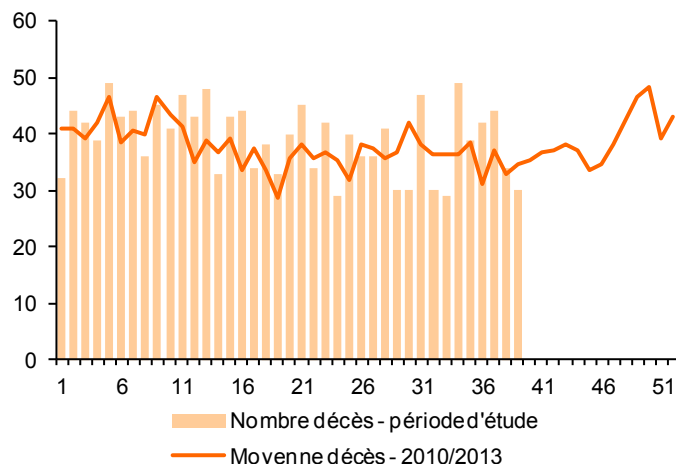
Les données du mois de septembre ne sont pas encore totalement consolidées.

Analyse basée sur 173 communes sentinelles de Paca et 20 de Corse, représentant respectivement 89 et 69 % de l'ensemble des décès.

Comparaison par semaine des décès enregistrés en 2014 et du nombre de décès attendus calculés sur les années 2010 à 2013, Paca



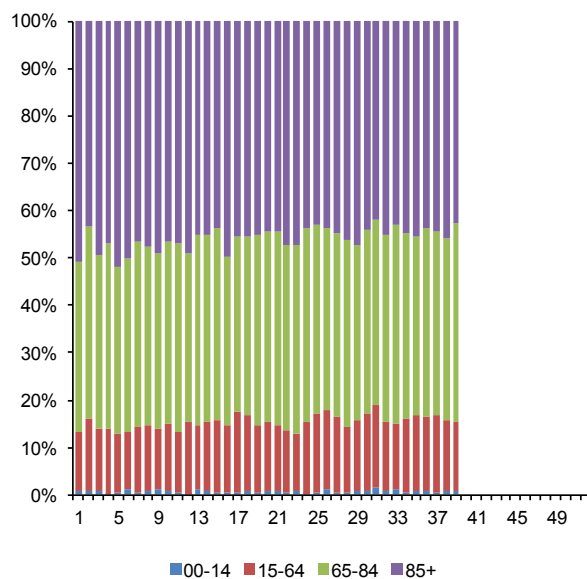
Comparaison par semaine des décès enregistrés en 2014 et du nombre de décès attendus calculés sur les années 2010 à 2013, Corse



Les données de la semaine en cours ne sont pas présentées car trop incomplètes

Mois	Région Paca			Région Corse		
	Réf *	2014 **	Diff ***	Réf *	2014 **	Diff ***
Janvier	3 883	3 742	-3,6%	184	180	-2,0%
Février	3 680	3 591	-2,4%	161	169	4,8%
Mars	3 668	3 696	0,8%	183	203	10,8%
Avril	3 136	3 434	9,5%	158	163	3,2%
Mai	3 209	3 576	11,4%	148	171	15,7%
Juin	3 189	3 188	0,0%	157	156	-0,3%
Juillet	3 255	3 328	2,3%	168	153	-8,8%
Août	3 276	3 265	-0,3%	158	171	8,1%
Septembre	3 133	3 113	-0,6%	152	160	5,6%
Octobre	3 438			163		
Novembre	3 421			158		
Décembre	3 753			194		

Evolution hebdomadaire de la répartition des décès par classes d'âge, 2014, Paca



* Réf : valeur attendue correspondant à la moyenne des décès enregistrés sur les années 2010 à 2013 sur des périodes équivalentes.

** 2014 : nombre de décès enregistrés en 2014.

*** Diff : pourcentage de variation (augmentation ou diminution du nombre de décès observés par rapport au nombre de décès attendus).

Critères de sélection

Les cas retenus pour l'analyse sont les **cas résidant en région Paca**. Pour les foyers de Tiac, la sélection est faite sur le département de signalement.

Les dates retenues pour l'analyse sont :

- Légionellose : date de début des signes
- Hépatite A : date de la confirmation biologique
- Infections invasives à méningocoque (IIM) : date d'hospitalisation
- Rougeole : date de l'éruption
- Toxi-infection alimentaire collective (Tiac) : date de signalement du foyer

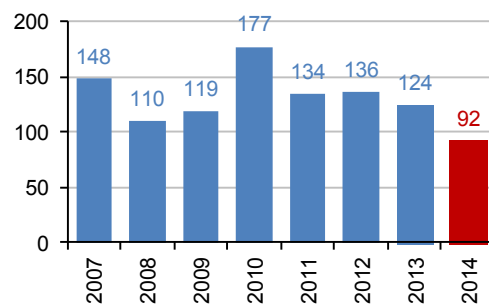
Nombre de MDO validées par l'InVS - Paca, années 2013 et 2014

(extractions réalisées le 02/10/2014 à partir de la base de données MDO de l'InVS)

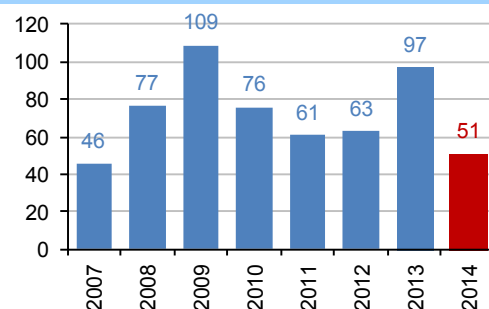
2014	Légionellose	Hépatite A	IIM	Rougeole	Tiac
Total 2014 (données provisoires)	92	51	36	7	66
Janvier	16	6	4	2	13
Février	7	10	6	3	7
Mars	10	9	8	1	8
Avril	6	11	3	0	8
Mai	4	0	3	0	1
Juin	10	0	2	0	8
Juillet	17	0	5	0	7
Août	13	4	3	1	6
Septembre	9	11	2	0	8
04 – Alpes-de-Haute-Provence	8	6	0	1	2
05 – Hautes-Alpes	4	1	1	0	2
06 – Alpes-Maritimes	23	8	12	3	21
13 – Bouches-du-Rhône	21	27	11	2	20
83 – Var	28	2	9	1	17
84 – Vaucluse	8	7	3	0	4

2013	Légionellose	Hépatite A	IIM	Rougeole	Tiac
Total 2013	124	97	34	82	65
Janvier	7	5	1	4	4
Février	9	3	3	6	2
Mars	6	7	3	6	4
Avril	9	10	5	31	5
Mai	18	7	5	17	3
Juin	11	9	3	10	2
Juillet	15	18	2	2	10
Août	12	10	1	2	10
Septembre	7	10	2	0	6
Octobre	10	6	7	2	9
Novembre	11	6	2	1	4
Décembre	9	6	0	1	6
04 – Alpes-de-Haute-Provence	7	2	0	0	2
05 – Hautes-Alpes	4	2	2	1	0
06 – Alpes-Maritimes	39	32	2	49	11
13 – Bouches-du-Rhône	40	51	19	5	22
83 – Var	28	6	8	24	23
84 – Vaucluse	6	4	3	3	7

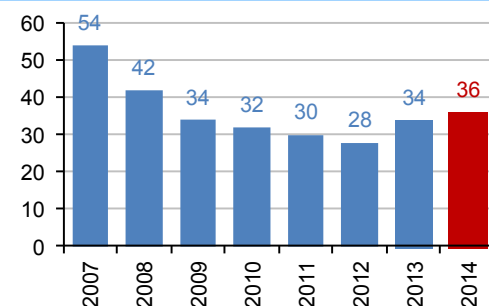
Cas de LEGIONELLOSE, Paca, 2007-2014



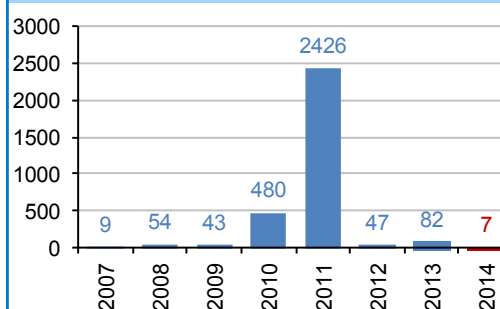
Cas d'HEPATITE A, Paca, 2007-2014



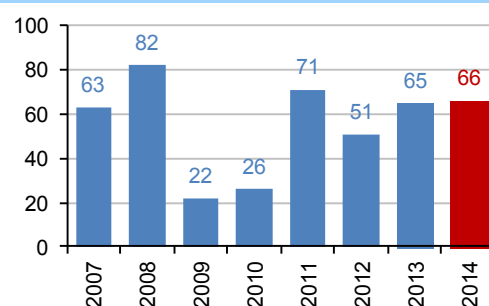
Cas d'IIM, Paca, 2007-2014



Cas de ROUGEOLE, Paca, 2007-2014



Foyers de TIAC, Paca, 2007-2014



Les cas résidant en Paca ne représentent qu'une partie des situations pour lesquelles une investigation est réalisée dans la région. Il y a aussi des cas notifiés dans d'autres régions mais présents en Paca pendant la période supposée d'exposition ou de contamination. Cela est particulièrement vrai pour les légionelloses.

| Signalements enregistrés dans ORAGES |

La veille sanitaire est menée au sein des Agences régionales de santé (ARS) via les plateformes régionales de veille et d'urgence sanitaires à partir de signaux transmis par leurs partenaires et les signaux issus des systèmes de surveillance.

Le nécessaire partage en temps réel des signaux et des informations relatives à leur traitement entre les différents professionnels au sein des plateformes régionales de veille et d'urgence sanitaires requiert la mise en place d'outils de partage d'informations.

Les ARS Paca et Corse se sont dotées d'un système d'information régional partagé, dénommé Orages (Outil de recueil, d'analyse et de gestion des événements sanitaires), dédié à l'enregistrement et au traitement des signalements et alertes sanitaires survenant sur leur territoire.

Les principaux objectifs d'un tel système sont de :

- permettre l'enregistrement et la traçabilité des signaux sanitaires ;
- partager en temps réel au niveau régional les informations relatives aux signaux sanitaires (réception, validation, évaluation et gestion) ;
- faciliter la rétro information des acteurs de la veille sanitaire.

Le tableau ci-dessous présente les différents signaux enregistrés dans l'application sur les régions Paca et Corse sur les 5 dernières semaines et pour le cumul des semaines précédentes depuis dé-

but 2014. Les MDO « tuberculose », « VIH », « Hépatite B » ne sont pas consignées dans ORAGES en raison d'outils spécifiques de suivi de ces maladies. L'utilisation de l'outil pour les signaux environnementaux est pour l'instant limitée.

Seuls les signaux validés sont présentés dans le tableau.

Les signaux présentés dans ce tableau ne sont pas uniquement des signaux notifiés dans les régions Paca et Corse. Il peut s'agir de signalements d'autres régions qui ont demandé une intervention des services de l'ARS Paca ou de l'ARS Corse (vérification d'expositions pour la légionellose, recherche de contacts pour un cas d'IIM...).

Récapitulatif des signalements par type et par semaine de signalement sur les 5 dernières semaines en Paca et en Corse

(dernière interrogation de la base le 3 octobre 2014 à 14:30)

	Total 2013		2014 Total Semaines antérieures		2014-36		2014-37		2014-38		2014-39		2014-40	
	P A C A	C O R S E	P A C A	C O R S E	P A C A	C O R S E	P A C A	C O R S E	P A C A	C O R S E	P A C A	C O R S E	P A C A	C O R S E
Fièvres typhoïdes et paratyphoïdes	9	0	2	0	0	0	1	0	0	0	0	0	0	0
Hépatite A	99	2	39	2	2	0	2	0	6	0	3	0	0	0
Infections invasives à méningocoques	42	0	35	0	1	0	0	0	0	0	1	0	0	0
Légionellose	160	2	118	3	3	0	3	0	3	0	5	0	5	0
Listériose	28	2	14	1	0	0	0	0	2	0	0	0	1	0
Rougeole	89	0	9	0	0	0	0	0	0	0	0	0	0	0
Toxi-infection alimentaire collective	95	8	81	3	1	0	5	0	2	0	2	0	1	0
Epidémies de GEA	65	4	44	0	1	0	1	0	1	0	1	0	0	0
Epidémies d'IRA	31	1	31	1	0	0	0	0	0	0	0	0	0	0
Episodes de Gale (avérés ou suspectés)	36	3	27	1	0	0	0	0	1	0	1	0	2	0
Autres infectieux	118	15	87	27	3	3	1	2	3	1	1	2	1	0
Tensions hospitalières	88	1	129	0	0	0	2	0	3	0	3	0	1	0
Autres signaux	105	16	81	7	4	0	0	0	1	0	1	0	1	0

En juin 2005, la Cire Sud a mis en place pour les régions Paca et Corse un **système de surveillance non spécifique (SurSaUD®)** basé sur un réseau pérenne de partenaires. Ce système constitue le socle de la veille sanitaire régionale, adaptable à toutes situations particulières comme notamment lors des plans canicule, durant les grands rassemblements et lors d'épidémies hivernales.

Des **indicateurs de mortalité, de morbidité et d'activité**, collectés par les partenaires du système sont **analysés au quotidien**. Le noyau commun à tous les départements est constitué par les principaux états civils et hôpitaux (en particulier les services des urgences et les Samu).

Les **objectifs** du dispositif sont :

- d'identifier précocement des événements sanitaires pouvant nécessiter une réponse adaptée ;
- de fédérer autour de ce système de surveillance un réseau de partenaires pérenne ;
- de participer à tout système de surveillance spécifique mise en place dans le cadre de plans, d'événements exceptionnels ou lors d'épidémies.

Méthode d'interprétation

Les résultats de la surveillance présentés dans les tableaux sont issus d'une méthode statistique appelée « [cartes de contrôle pour données individuelles](#) ». Les seuils sont définis à partir de l'activité moyenne et la moyenne des différences d'activité des 12 semaines précédentes. Un intervalle est alors estimé pour cette moyenne dont les bornes constituent les seuils utilisés. Pour chaque indicateur, la valeur moyenne quotidienne de la semaine analysée est comparée aux valeurs seuils définies (seuils à 2 et 3 écarts-types).

D'autres outils complémentaires ont été développés par la Cire afin de faciliter l'interprétation des données de la surveillance.

Site Internet de l'ARS Paca : [Veille sanitaire](#)

Liste des services des urgences produisant des RPU codés : Aix-en-Provence (Parc Rambot), Antibes, Apt, Arles, Aubagne (La Casamance), Avignon (2 services), Briançon, Brignoles, Cagnes-sur-Mer (Clinique Saint-Jean), Cannes, Carpentras, Cavailon, Digne, Draguignan, Embrun, Fréjus, Gap, Grasse, Hyères, La Ciotat, Manosque, Marseille-APHM (5 services), Marseille Saint-Joseph (adultes), Martigues, Nice (St Roch, Lenval et St Georges), Orange, Pertuis, Saint-Laurent-du-Var (IAT), Saint-Tropez, Salon, la Seyne/Mer, Sisteron, Toulon (St Musse et HIA St Anne), Vaison-La-Romaine, Valréas, Bastia, Porto-Vecchio.

| Dispositif de surveillance des intoxications au CO |

Le système de surveillance des intoxications au monoxyde de carbone a été mis en place au cours du 3^{ème} trimestre 2005. Il est piloté au niveau national par l'InVS.

Les objectifs du dispositif sont :

- **d'alerter** afin de prendre les mesures de gestion du risque immédiates en soustrayant les personnes exposées de la source et de prévenir les récidives ;
- **de décrire** la répartition spatio-temporelle des intoxications au CO, les circonstances de survenue de ces intoxications et leurs facteurs de risque ;
- **d'évaluer** l'efficacité générale de la politique de prévention.

Tout signalement d'intoxication au CO suspectée ou avérée (hors incendie) doit être transmis dans les meilleurs délais à l'Agence régionale de santé.

Il donne lieu à une **enquête environnementale** par les services Santé-Environnement des délégations territoriales de l'ARS ou les services communaux d'hygiène et de santé et à une **enquête médicale** par le Centre antipoison et de toxicovigilance de Marseille pour la région Paca et par les médecins et infirmières de l'ARS pour la Corse.

L'enquête médicale permet de confirmer l'intoxication au CO et de décrire la gravité des symptômes et la prise en charge des personnes intoxiquées.

L'enquête environnementale a pour but d'identifier la source d'intoxication, de mettre en sécurité l'installation, de définir les éventuels travaux à effectuer et d'éviter ainsi les récidives.

Pour signaler :

Pour signaler :

- [fiche de signalement](#) à transmettre par fax au 04 13 55 83 44 pour la région Paca
- signalement à transmettre par fax au 04 95 51 99 12 pour la Corse

La Cire Sud remercie vivement tous les partenaires pour leur collaboration et le temps consacré à ces surveillances :

Etats civils des régions Paca et Corse.

Régie municipale des pompes funèbres de Marseille.

Samu des régions Paca et Corse.

Etablissements de santé des régions Paca et Corse.

Etablissements médicaux-sociaux des régions Paca et Corse.

Associations SOS Médecins des régions Paca et Corse.

SDIS des régions Paca et Corse et Bataillon des marins pompiers de Marseille.

RUSMG Paca et Corse

ARBAM Paca

Professionnels de santé, cliniciens et LABM des régions Paca et Corse

CNR arbovirus (IRBA-Marseille)

Laboratoire de virologie APHM

CNR influenza de Lyon

Equipe EA7310, antenne Corse du réseau Sentinelles, Université de Corse

EID-méditerranée

CAPTIV de Marseille

ARLIN Paca

ARS Paca et Corse

InVS

ORU Paca

SCHS de Paca et Corse

Si vous désirez recevoir par mail **VEILLE HEBDO**, merci d'envoyer un message à ars-paca-cire-veille@ars.sante.fr

Diffusion
ARS Paca - Cire Sud
132 boulevard de Paris,
CS 50039,
13331 Marseille Cedex 03
☎ 04 13 55 81 01
☎ 04 13 55 83 47
ars-paca-cire-veille@ars.sante.fr

1^{RES} JOURNÉES SCIENTIFIQUES SURSAUD®/ASTER

« 10 ANS DE SURVEILLANCE SYNDROMIQUE EN FRANCE :
REGARDS CROISÉS EN SANTÉ PUBLIQUE CIVILE ET MILITAIRE »



20 et 21 novembre 2014
Ecole du Val-de-Grâce

[Plus d'infos](#)

