

Diarrhée du jeune enfant, évitez la déshydratation !



On parle de diarrhée si les selles sont plus liquides et plus fréquentes que d'habitude.

Le principal danger de la diarrhée, c'est la déshydratation, c'est-à-dire un manque d'eau dans le corps.

Le meilleur moyen d'éviter ou de traiter une déshydratation est de donner à boire à votre enfant une solution de réhydratation orale (SRO).

Que faire si votre enfant a la diarrhée ?



1

Proposez à boire une solution de réhydratation orale (SRO) à votre enfant, quel que soit son âge

- Donnez souvent la SRO à boire à votre enfant, au début plusieurs fois par heure.
- Si votre enfant vomit, donnez-lui la solution bien fraîche, au début toutes les 5 à 10 min, par petites gorgées ou même à la cuillère.

- Ensuite, laissez votre enfant boire la SRO à volonté, selon sa soif, le temps que dure la diarrhée.
- Pensez à vous laver les mains avant et après vous être occupé de votre bébé.



2

Proposez régulièrement à votre enfant de manger


- N'hésitez pas à lui proposer des aliments qu'il aime.
- Si vous allaitez, poursuivez comme d'habitude et proposez de la SRO à votre enfant entre les tétés.
- Si votre bébé prend du lait en poudre, arrêtez le lait et donnez-lui à boire de la SRO à la place. Après douze heures de SRO seule, proposez à nouveau le lait habituel avec de la SRO entre les biberons.

3

Surveillez votre enfant jusqu'à la fin de la diarrhée



- Prenez sa température.
- Comptez le nombre de selles et de vomissements et le nombre de biberons bus.
- Notez le comportement de l'enfant.




Demandez l'avis de votre médecin dès l'apparition de la diarrhée

Rappelez votre médecin :

- si votre enfant vomit ;
- si le nombre de selles ne diminue pas ;
- s'il refuse de boire et de manger ;
- s'il a une température supérieure à 38,5°C ;
- s'il est très fatigué, qu'il a les yeux cernés, creusés, s'il n'est pas comme d'habitude ;
- s'il y a du sang dans les selles.

Le saviez-vous


- Un nourrisson peut boire plusieurs biberons de SRO par jour !
 - Si le nourrisson refuse de boire la SRO, c'est souvent parce qu'il n'a pas soif et qu'il n'est pas déshydraté. Il faut continuer à lui en proposer régulièrement car il risque à tout moment une déshydratation.
 - La SRO n'arrête pas la diarrhée mais elle prévient la déshydratation.
 - La SRO est disponible en pharmacie, même sans ordonnance. Si elle a été prescrite par un médecin, elle est remboursée par l'Assurance Maladie.
 - Aucune autre boisson (eau, eau sucrée, sodas, etc.) que la SRO ne permet de lutter efficacement contre la déshydratation. Si votre petit enfant a la diarrhée, que vous n'avez pas de SRO avec vous et que vous ne pouvez pas vous en procurer rapidement, appelez sans tarder votre médecin ou le 15.
- 



Attention! Il faut toujours avoir chez soi quelques sachets de solution de réhydratation orale pour pouvoir agir vite en cas de diarrhée. L'état de santé du jeune enfant peut s'aggraver en quelques heures. Pensez aussi à en mettre dans les affaires de votre enfant s'il voyage.

Comment préparer une solution de réhydratation orale ?

Lavez-vous les mains à l'eau et au savon



Préparez un biberon de 200 ml d'eau (la même que celle que vous utilisez pour les biberons)



Versez dedans le contenu du sachet de soluté de réhydratation sans rien ajouter puis secouez



Vous pouvez conserver la solution 24 h au réfrigérateur

Contacts utiles

Samu : 15

Sapeurs-pompiers : 18

Numéro unique d'urgence européen : 112

